

空中招聘

学生端使用手册

PC端-空中招聘——空中双选

点击官网导航栏【空中招聘】模块，查看“空中双选会”

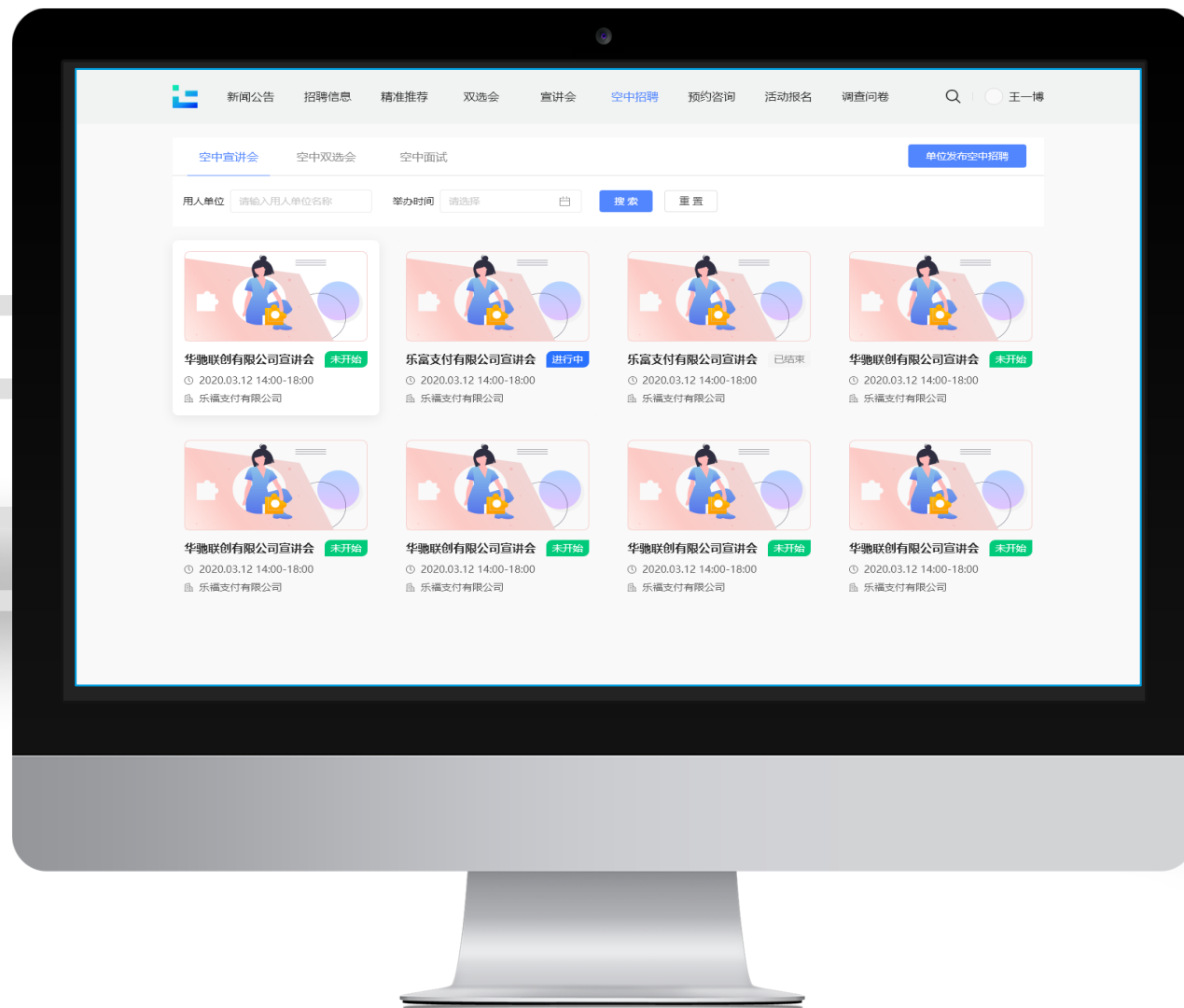
- 1 空中双选会列表如右图所示
- 2 点击场次，可查看参会单位和职位
- 3 在线投递电子简历
- 4 等待空中面试通知



PC端-空中招聘——空中宣讲

点击官网导航栏【空中招聘】模块，查看“空中宣讲”

- 1 空中宣讲会列表页面如图所示
- 2 查看宣讲会详情，查看直播
- 3 查看招聘职位，在线投递



PC端-空中招聘——空中宣讲

点击官网导航栏【空中招聘】模块，查看“空中宣讲”



关注学校“就业微信公众号”、在各
大应用市场，下载【完美校园APP】，
或在支付宝小程序中搜索“完美校
园”，更多在线提问互动



PC端-空中招聘——空中面试

点击官网导航栏【个人中心】模块，查看“面试邀约”

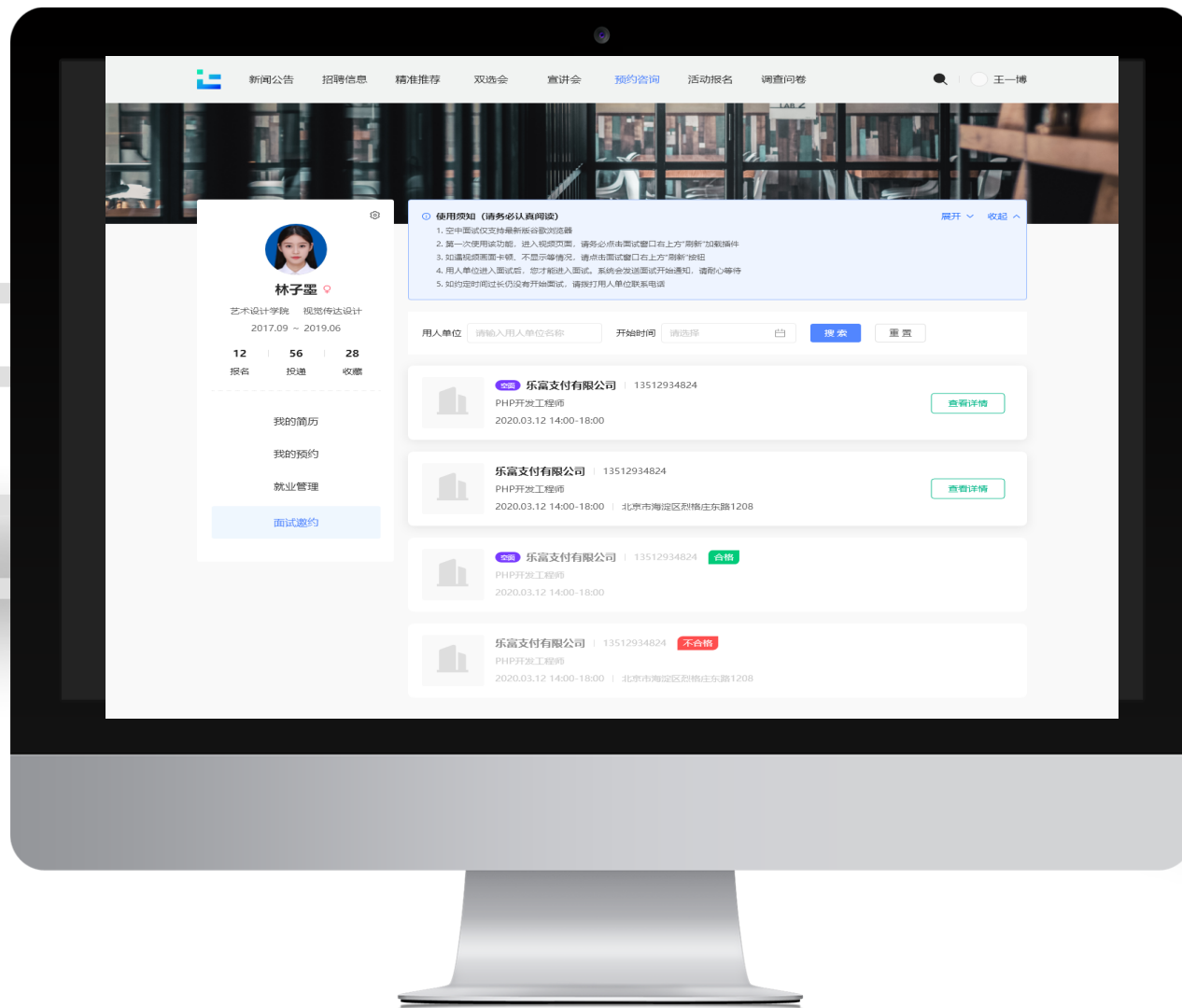
2

点击登录【个人中心】

3

点击【面试邀约】，查看面试列表

点击所约场次



PC端-空中招聘——空中面试

点击官网导航栏【个人中心】模块，查看“面试邀约”

4

点击【进入空面】进入面试



手机端-空中招聘——空中双选

1



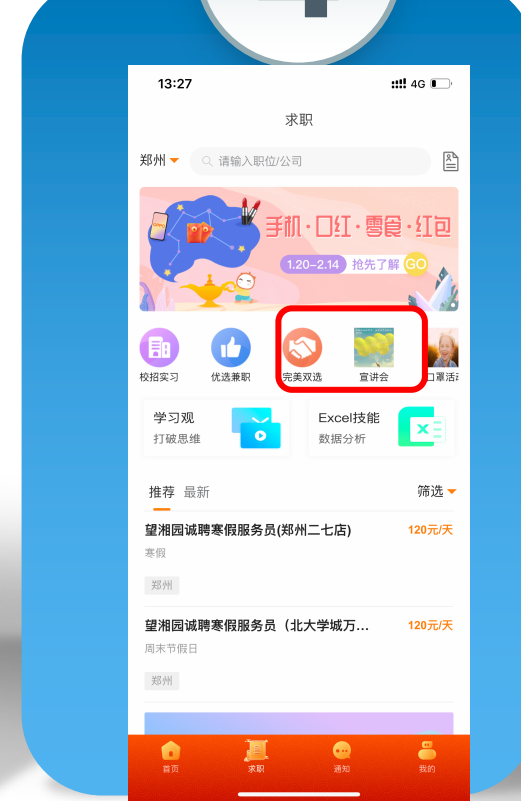
2



3



4



- 进入学校就业微信公众号/完美校园APP/完美校园小程序/支付宝生活号，点击首页【完美双选】模块，进入双选会列表页
- 查看空中双选会详情，用人单位信息及发布的招聘职位可进行简历在线投递
- 简历投递后，请留意通知，用人单位会在收到简历后发起面试邀请

手机端-空中招聘——空中宣讲

查询查看：

途径1：在各大应用市场，下载【完美校园APP】，或在支付宝小程序中搜索“完美校园”，查看【求职】板块--【宣讲会】

途径2：点击本校微信公众号首页或PC个人信息页【宣讲会】模块，进入宣讲会列表页

- 宣讲会页面：宣讲会日历、举办时间及地点等信息，点击要观看的空中宣讲
- 进入空宣详情页面，有用人单位招聘简介、职位等信息
 - 【聊天】中可与HR进行互动；
 - 【职位】中可查看职位在线投递简历；
 - 【PPT】中可查看用人单位提前上传的PPT;
- 简历投递后，请留意通知，用人单位会在接收后，发起面试邀请

1




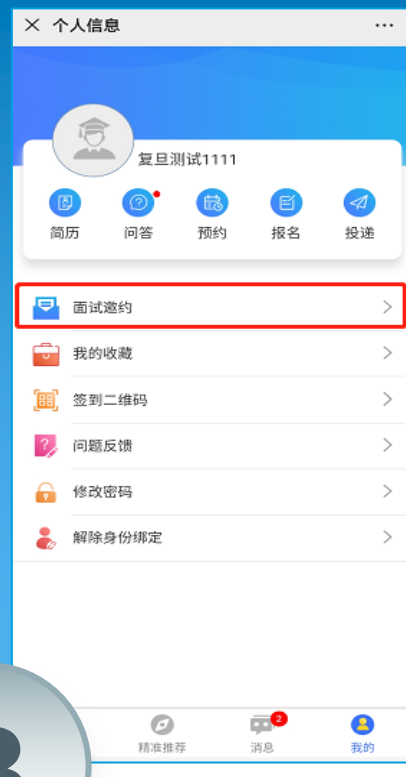
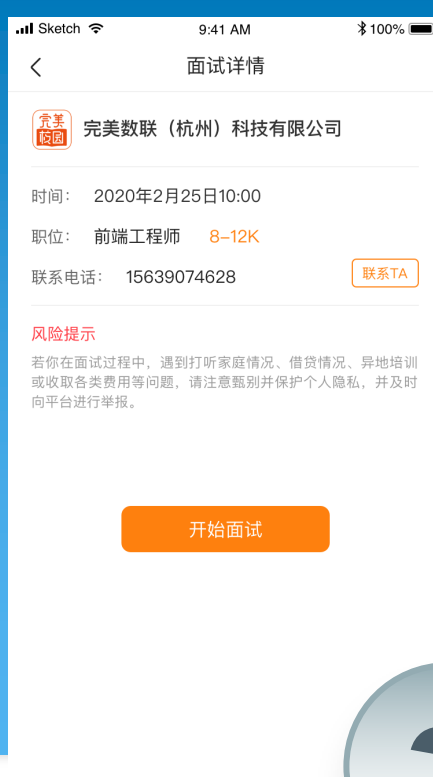
2



手机端-空中招聘——空中面试

- 首页-消息，可接收到用人单位发来的空面邀请
- PC端、个人信息-面试邀约模块，可查看面试邀请列表

- 在各大应用市场，下载【完美校园APP】，查看【我的】-【投递状态】-【面试详情】接受面试邀约



祝大家求职顺利！



科技让校园更美好

做学生、学校、企业的连接器，服务学生学习生活和就业