

# 河南大学导师遴选项目使用说明

## 注册导师功能：

### 1. 导师注册说明：

说明：1. 在登录界面点击注册按钮，进入注册界面

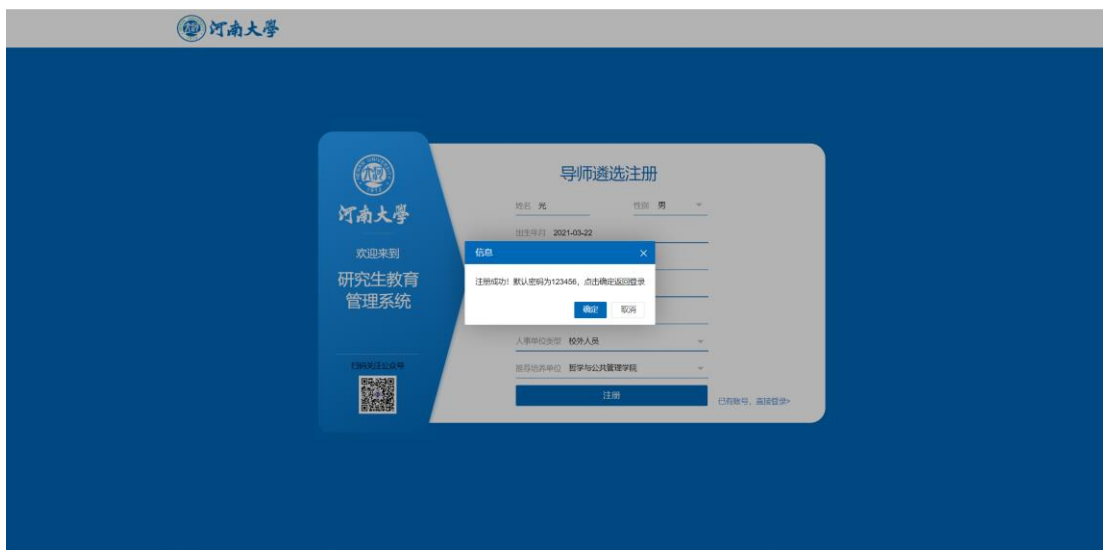
2. 注册界面，导师注册信息的校验规则：

- ①姓名不能为空【前端校验】
- ②手机号必须是 11 位数字【前端、后台都做了校验】
- ③身份证号是 18 位 最后一位可以是 X【前端校验】
- ④邮箱格式必须有@【前端校验】
- ⑤密码默认为 123456

The screenshot shows the '导师遴选注册' (Mentor Selection Registration) page of the '河南大学研究生教育管理系统' (Henan University Graduate Education Management System). The page has a blue header with the university's logo and name. The main content area is white and contains a registration form with the following fields: 姓名 (Name), 性别 (Gender), 出生年月 (Date of Birth), 证件号码 (ID Number), 手机号码 (Mobile Number), 邮箱 (Email), 人事单位类型 (Personnel Unit Type), and 推荐培养单位 (Recommended Training Unit). There is a '注册' (Register) button at the bottom of the form. To the left of the form, there is a blue sidebar with the university's logo, name, and a QR code for login. A link '已有账号，请去登录' (Already have an account, please go to login) is located at the bottom right of the form.

3. 注册信息的填写：带有型号的是必填项，这些输入框失去焦点的时候如果输入框的值是空的则弹出提示框让输入信息。

4. 注册成功之后返回到登录界面



5. 使用该账号登录进去，进入创建申请界面

## 一、申请导师：

### 1. 申请导师登录功能

申请导师登录前须先进行注册，填写个人信息后方可登录，登录账号为申请导师注册时填写的手机号码，密码为 123456（可修改）。登录首页如图 1.1 所示。



图 1.1：登录页面

### 1. 申请导师修改密码功能

导师登录后，进入首页，可以选择【修改密码】，将密码进行修改，如图 1.2，所示

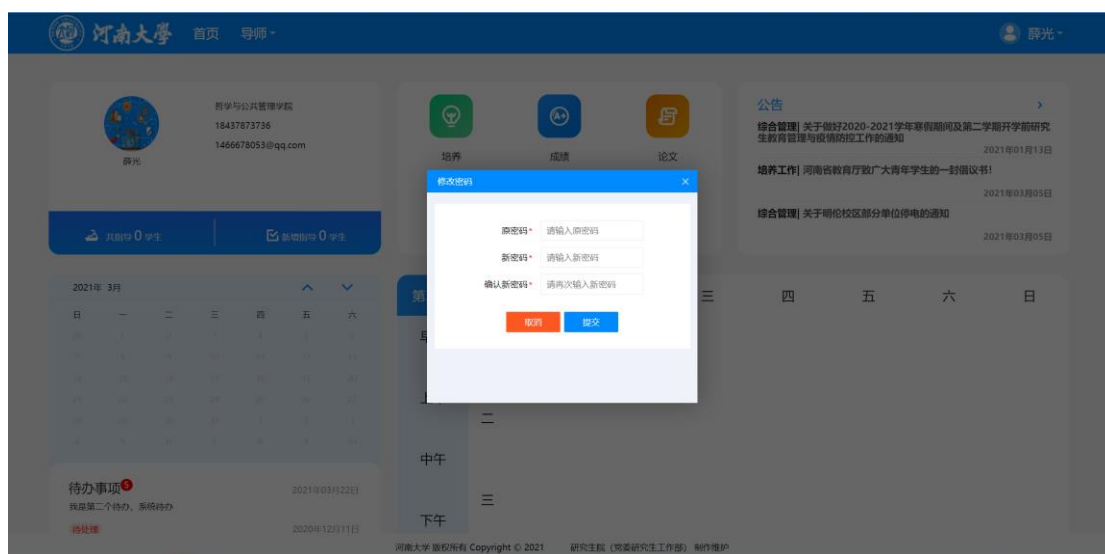


图 1.2：申请导师修改密码

### 3. 申请导师主页：

申请导师登录成功后可以看到自己已申请的信息，及其状态，如图 1.3 所示。

若申请状态为【已创建】，则处于创建但未提交状态，此时，申请导师可以选择提交申请、修改申请或者下载已上传的文件。

若申请状态为【培养单位通过】、【学位点通过】或下【校学位点通过】则申请导师只可以下载自己已上传的文件。

若申请状态为【培养单位驳回】、【学位点驳回】或【校学位点驳回】则申请导师只可以查看驳回原因。

注：申请导师首次注册登录未创建申请时，首页不显示图 1.3 中表格信息。



图 1.3：申请导师页面首页

#### 4. 申请导师【创建申请功能】

申请导师在申请导师首页（图 1.3）中可以选择【创建申请】创建自己所需要的申请，在创建申请时可以按照自己申请的导师类型的不同，选择不同的申请方式或导师类型如图 1.5 所示，可选择自己想要申请申请的学科，选择完毕后，可点击下一步进行具体信息填写，上述若有一项为空，则不能进行下一步，创建申请界面如图 1.4 所示。

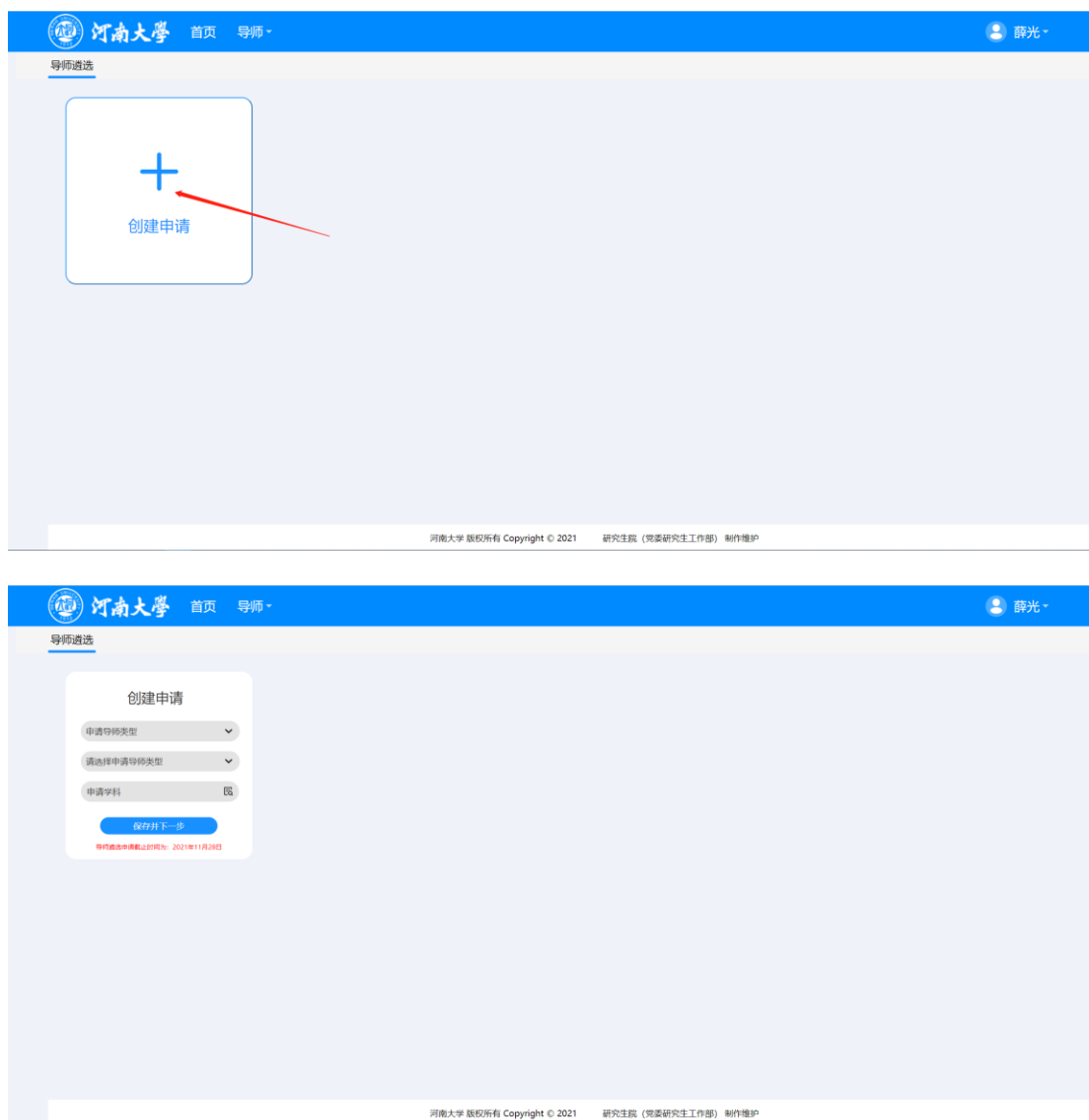


图 1.4: 创建申请

申请导师可以点击【选择】选择自己需要申请的学科，由于学科较多，申请导师也可通过条件进行查询或输入学科关键字进行查询，如图 1.6。



图 1.6：选择学科

选择不同的导师申请类型，需填写不同的信息。下面分为三个角色（学术学位博导、学术学位硕导以及专业学位硕导），除填写信息不同外，无其他不同，其操作过程如下讲解（以学术学位博导为例）。

1. 申请信息共分为三页，首页为填写个人基本信息，填写完毕后进入点击下一页，如图 1.8 所示。

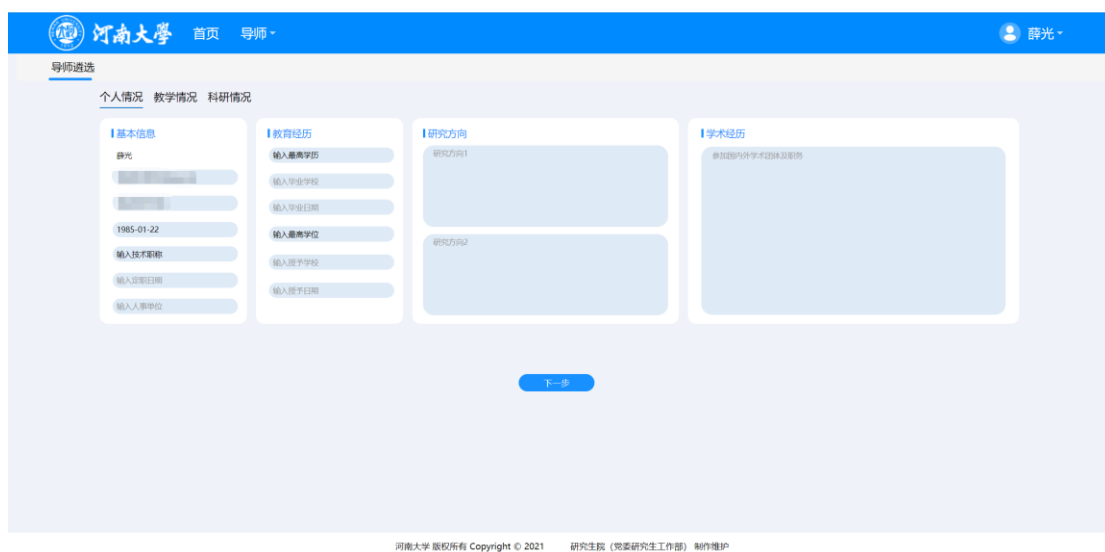


图 1.8：填写完信息后进入下一步

由于每一步都相同，故不再演示其余两个页面的填写过程，三个页面信息填写完毕后，可进行提交，提交时会使用户确认提交，以确保用户已认真审查后提交，如图 1.9 所示，提交后会返回至用户主页如图 1.10 所示。

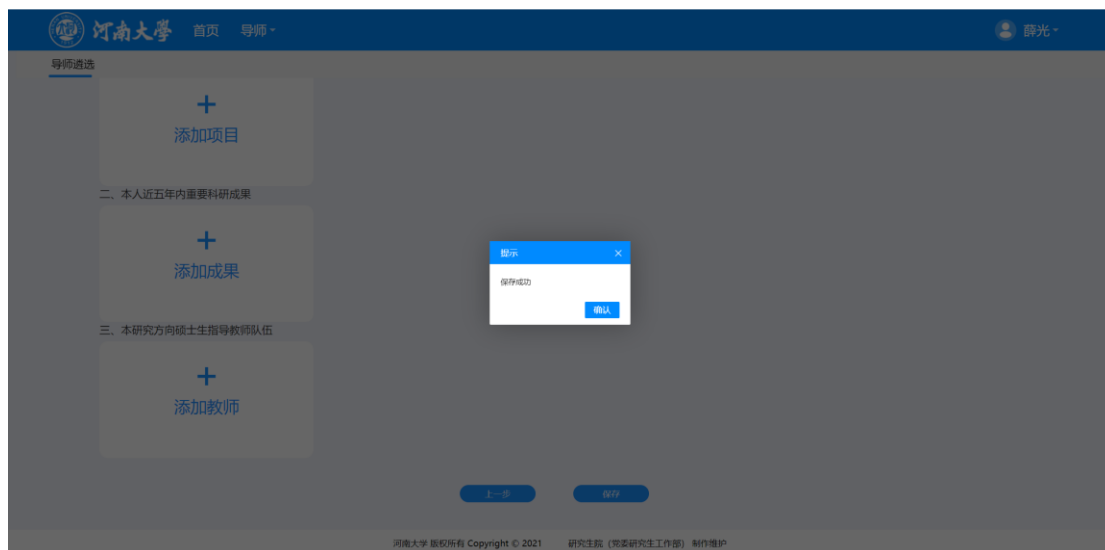


图 1.9 信息填写完毕后确认提交



图 1.10 确认提交后返回至用户主页

## 5. 申请导师【修改申请功能】

申请导师创建申请后，申请信息会显示到申请导师主页面上，见图 1.3，此时，若申请导师的申请的状态为【已创建】则申请导师可以点击编辑，进行修改申请信息。修改申请信息，当信息填写无误时，点击【下一步】进行具体信息的修改。由于其操作流程及要求与创建信息基本相同，此处便不在做过多赘述。流

程演示见下图 1.11、图 1.12、图 1.13、图 1.14。

注：修改信息时，若须填信息中有一项为空，则不能修改申请信息。



图 1.11：在导师申请首页点击编辑按钮



图 1.12：修改信息页面



河南大学 首页 导师 · 薛光

导师遴选

个人情况 教学情况 科研情况

**基本信息**

薛光  
1466678053@qq.com  
18437873736  
1985-01-22  
教授  
2021-03-22  
人事单位

**教育经历**

研究生  
清华大学  
2017-07-01  
博士  
北京大学  
2021-03-22

**研究方向**

研究方向1  
研究方向2

**学术经历**

学术经历

下一步

河南大学 版权所有 Copyright © 2021 研究生院 (党委研究生工作部) 制作维护

图 1.13：修改详细信息页面

河南大学 首页 导师 · 薛光

导师遴选

+ 添加项目

二、本人近五年内重要科研成果

+ 添加成果

三、本研究方向硕士生指导教师队伍

+ 添加教师

提示  
保存成功  
确认

上一步 保存

河南大学 版权所有 Copyright © 2021 研究生院 (党委研究生工作部) 制作维护

图 1.14：修改完成后的提交功能展示

## 6. 申请导师【上传附件功能】

导师填写完整信息后，需要首先进行附件上传，否则不能提交。其流程如 1.15-16

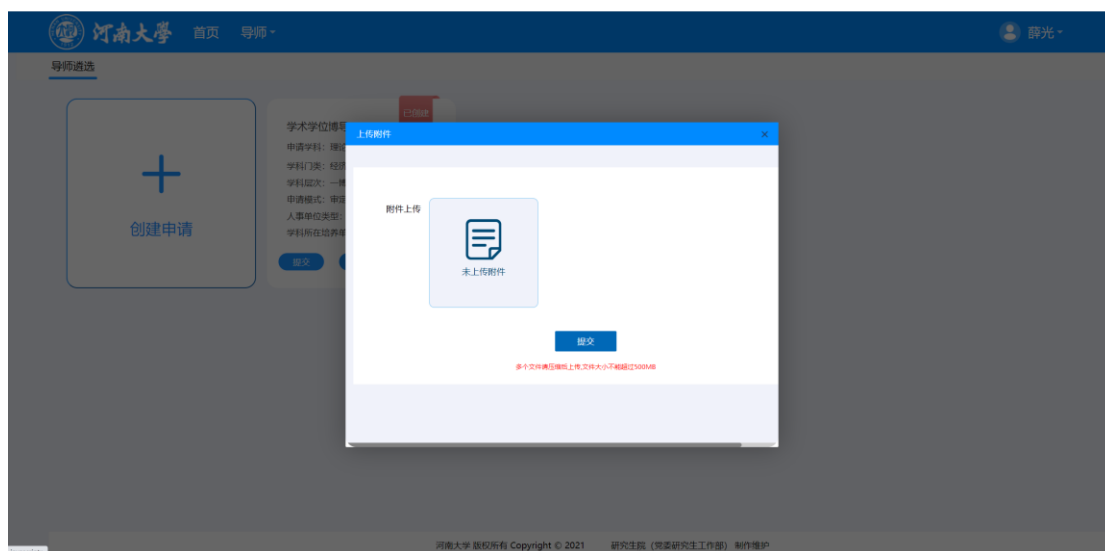


图 1.15：附件上传



图 16：附件上传成功

## 7. 申请导师【提交申请功能】

当申请导师确认填写信息无误后，可在申请导师主页，点击欲提交信息的操作一栏中的【提交】，进行提交申请信息，其流程如图 1.10-1.13 所示。



图 1.17：确认信息无误并点击提交按钮

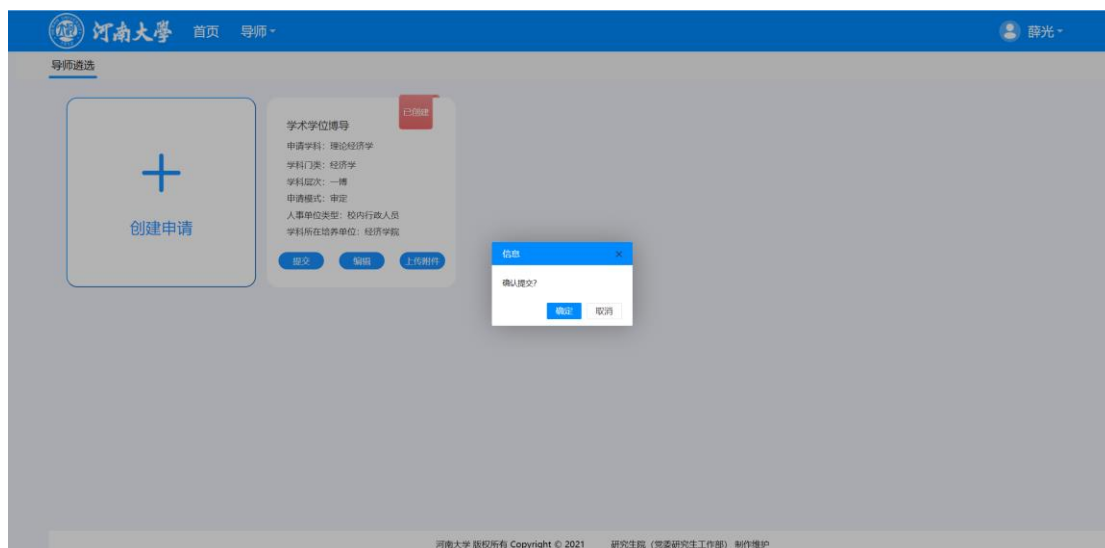


图 1.18：询问是否确定提交

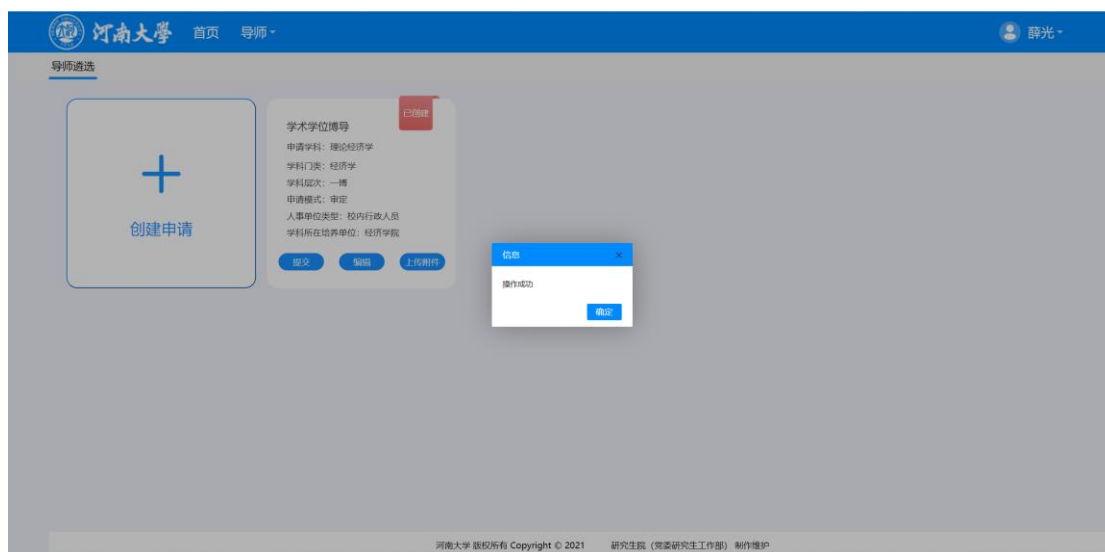




图 1.17、图 1.18：确认提交后弹出提示信息，并返回、刷新导师申请主页

## 8. 申请导师【下载文件功能】

当申请导师创建申请后,可在主页页面点击欲下载的信息的操作一栏中的【下载】,进行下载已提交的文件。如图 1.14 所示。



图 1.14：下载已创建的信息的上传的文件

## 5. 申请导师【查看驳回原因】

当申请导师提交的信息状态一栏显示 XX 驳回时,申请导师可在主页页面点击该信息的操作一栏中的【驳回原因】,查看提交的申请被驳回的原因。如图 1.15 所示。



图 1.15 查看驳回原因

## 二、 院级管理员进入系统的功能：

### 1. 管理员登录：以学院管理员登录为例



图 2.1.1 哲学与公共管理学院管理员登录

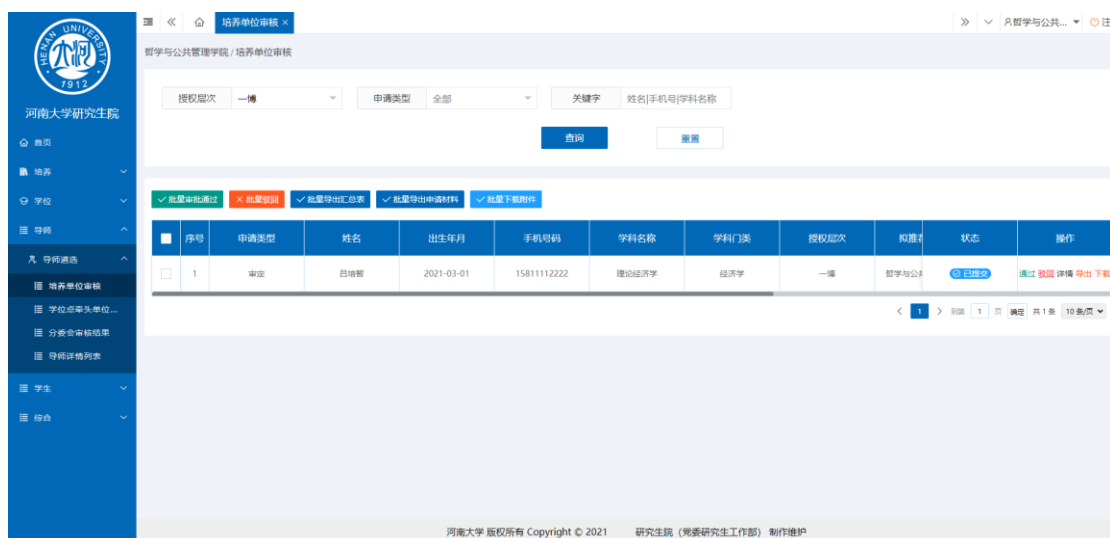


图 2.1.2 哲学与公共管理学院管理员登录成功后显示的主页信息

## 2. 培养单位审核功能

1. 支持按照授权层次、申请类型、申请人的关键字这几个信息的组合模糊查询

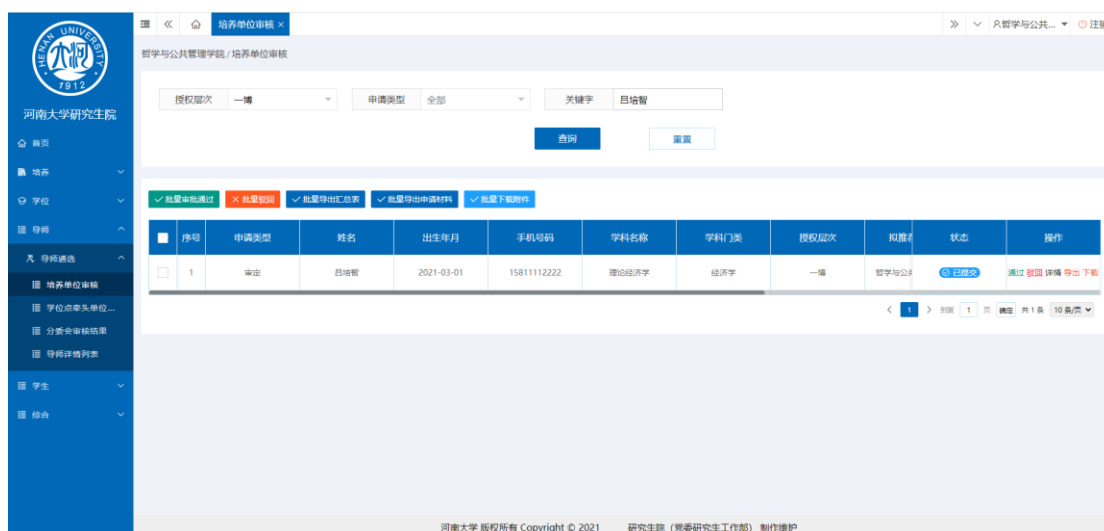


图 2.2.1 查询结果

### 2.1 管理员对列表数据的操作

**2.11 如果导师申请记录的状态是【已提交】—— 对应的操作有 【通过、驳回、详情、导出、下载】** 如图 2.2.1 查询结果的第一条记录所示

2.111 点击下载:

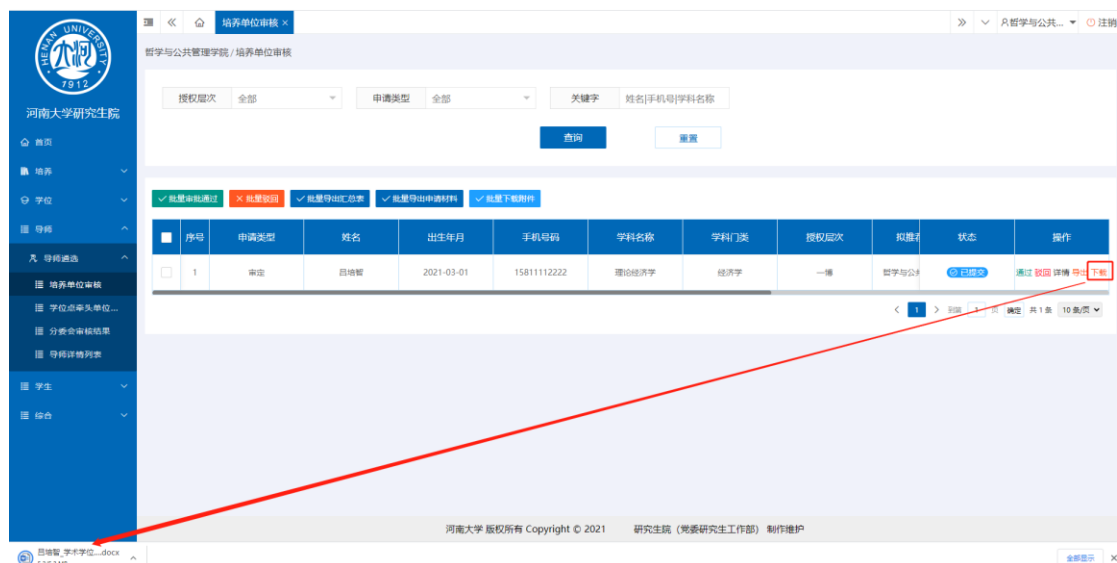


图 1.1 下载成功

2.112 点击导出:

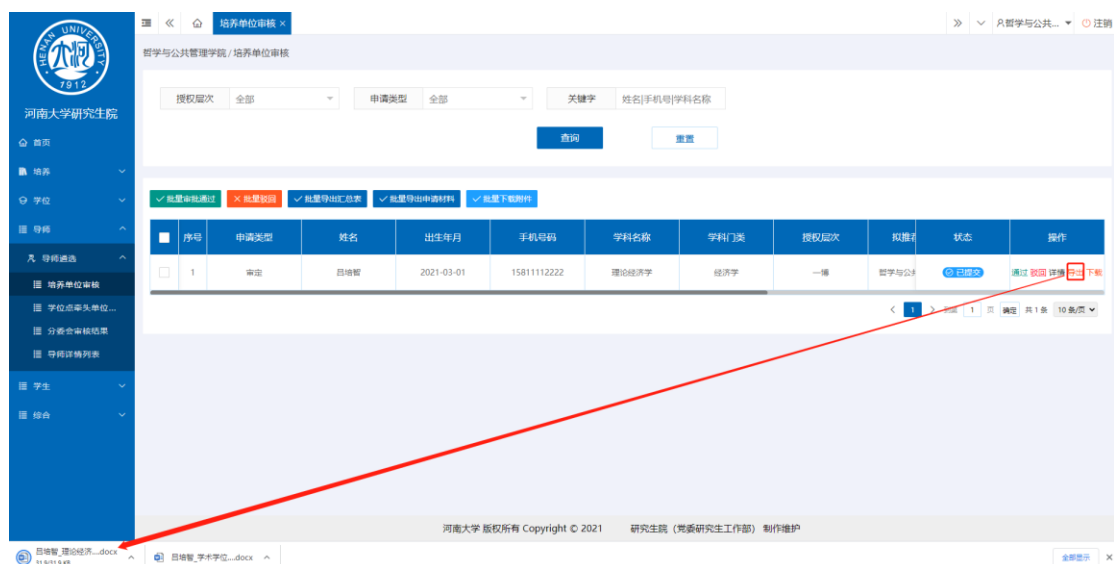


图 1.2 导出成功

2.113 点击通过: 弹出询问框, 点击提交显示通过成功!

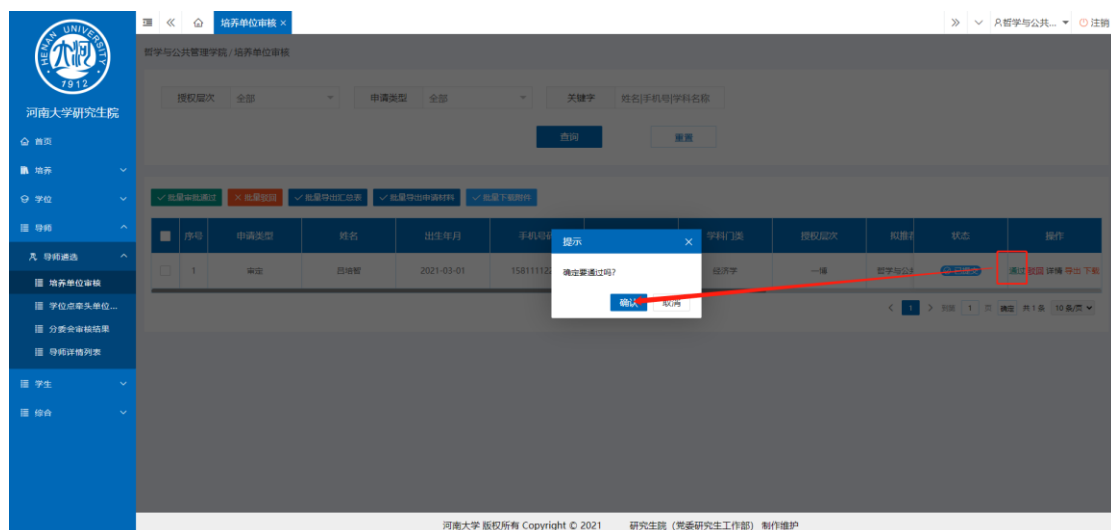


图 1.3 培养单位通过

2.114 点击驳回：弹出驳回信息窗口，输入驳回原因，



图 1.4 测试数据在已提交状态下选择驳回：输入驳回原因

2.115 点击详情 会弹出详情页面



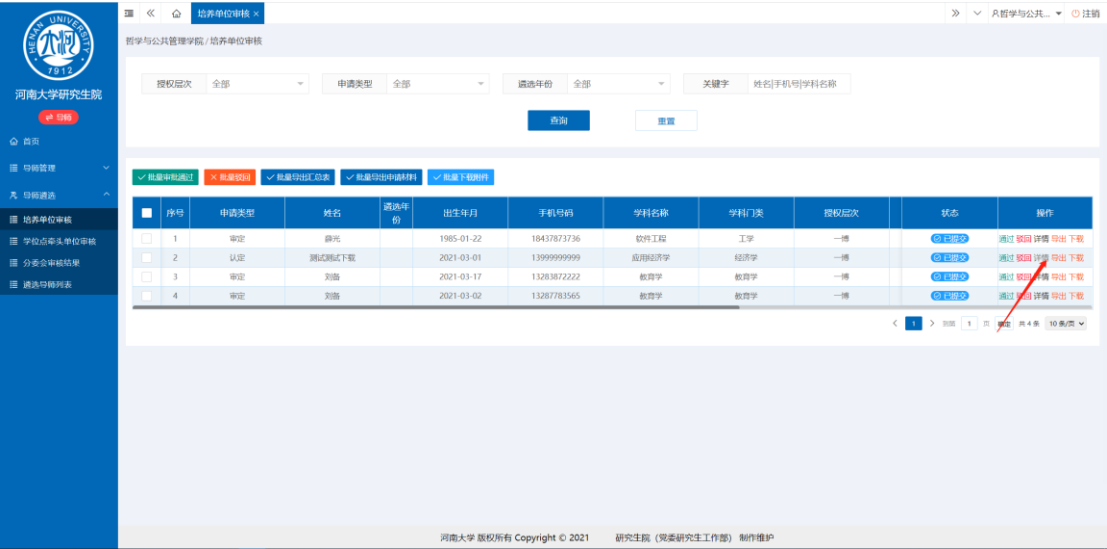


图 1



图 1.5 点击操作详情按钮弹出页面

2.116 点击批量导出汇总表

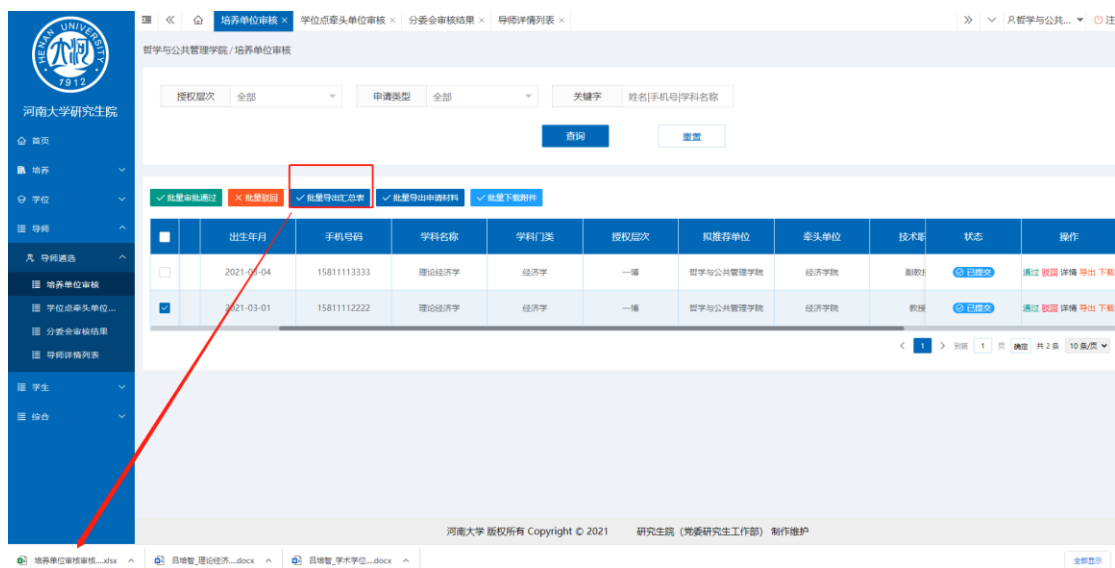


图 1.6 批量导出汇总表

## 2.117 批量导出汇总表

| 序号 | 申请类型 | 申请人姓名 | 出生年月       | 申请学科名称 | 学科门类 | 授权层次 | 推荐单位          | 牵头单位 | 技术职称 | 专业学位类别（领域） | 最高学历、学校、时间 | 最高学位、学校、时间 | 到会人 |
|----|------|-------|------------|--------|------|------|---------------|------|------|------------|------------|------------|-----|
| 1  | 审定   | 薛光    | 1985-01-22 | 理论经济学  | 经济学  | 一博   | 哲学与公共管理学院经济学院 |      |      |            |            |            |     |
| 2  |      |       |            |        |      |      |               |      |      |            |            |            |     |
| 3  |      |       |            |        |      |      |               |      |      |            |            |            |     |
| 4  |      |       |            |        |      |      |               |      |      |            |            |            |     |
| 5  |      |       |            |        |      |      |               |      |      |            |            |            |     |
| 6  |      |       |            |        |      |      |               |      |      |            |            |            |     |
| 7  |      |       |            |        |      |      |               |      |      |            |            |            |     |
| 8  |      |       |            |        |      |      |               |      |      |            |            |            |     |

图 1.7 导出汇总表文件结果

## 2.118: 批量导出申请材料

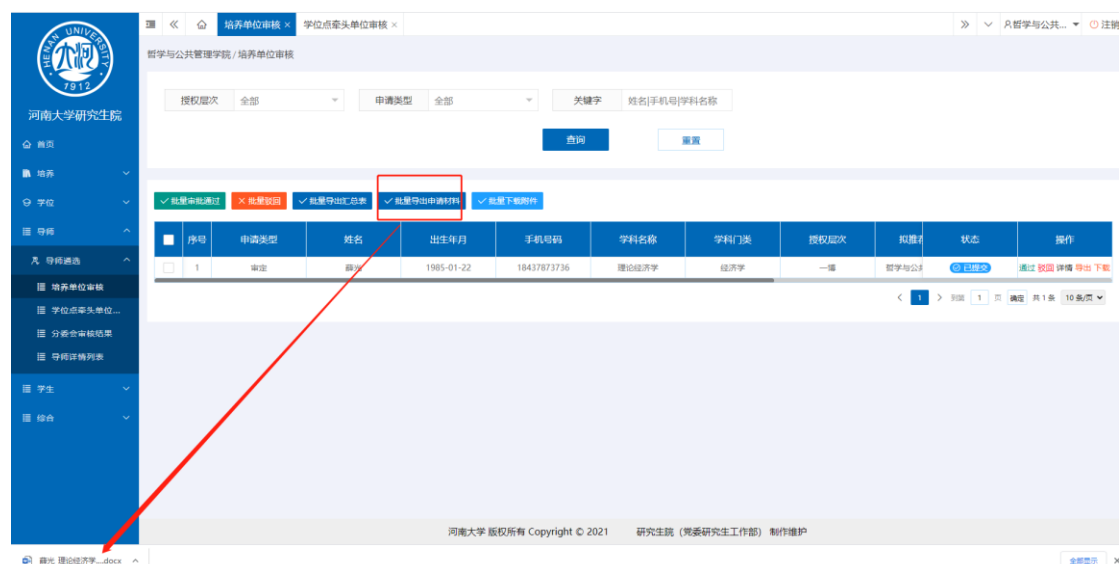


图 1.8 批量导出申请材料

## 2.119: 批量导出申请材料表




图 1.9 批量导出申请材料表

### 3：学位点牵头单位审核

#### 3.1 支持按照授权层次、申请类型、申请人的关键字这几个信息的组合模糊查询

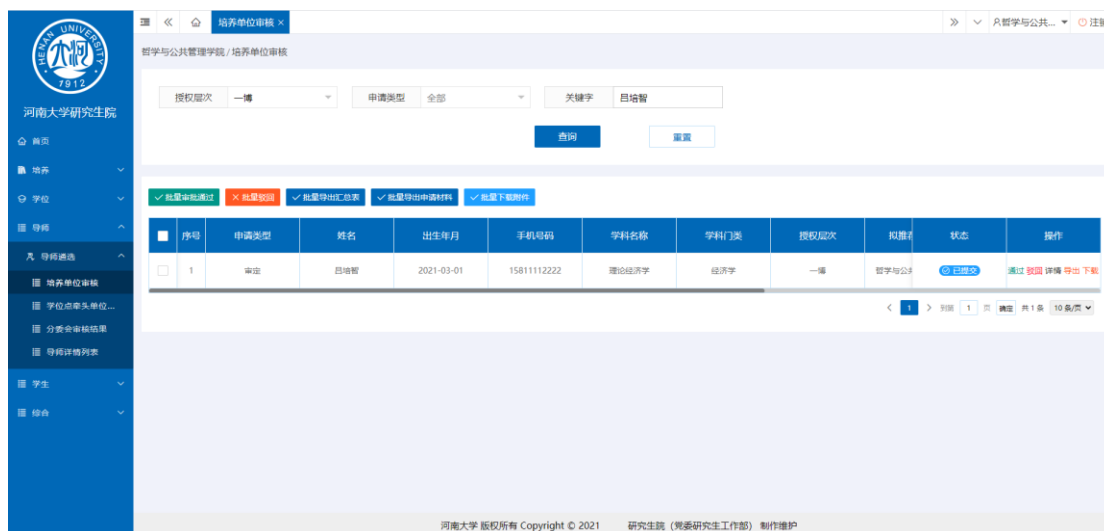


图 2.2.1 查询结果

#### 3.2 管理员对列表数据的操作

1. 如果导师申请记录的状态是【培养单位通过】—— 对应的操作有 【通过、驳回、详情、导出申请材料、下载附件】 如图 2.2.1 查询结果的第一条记录所示  
3.21 点击下载：

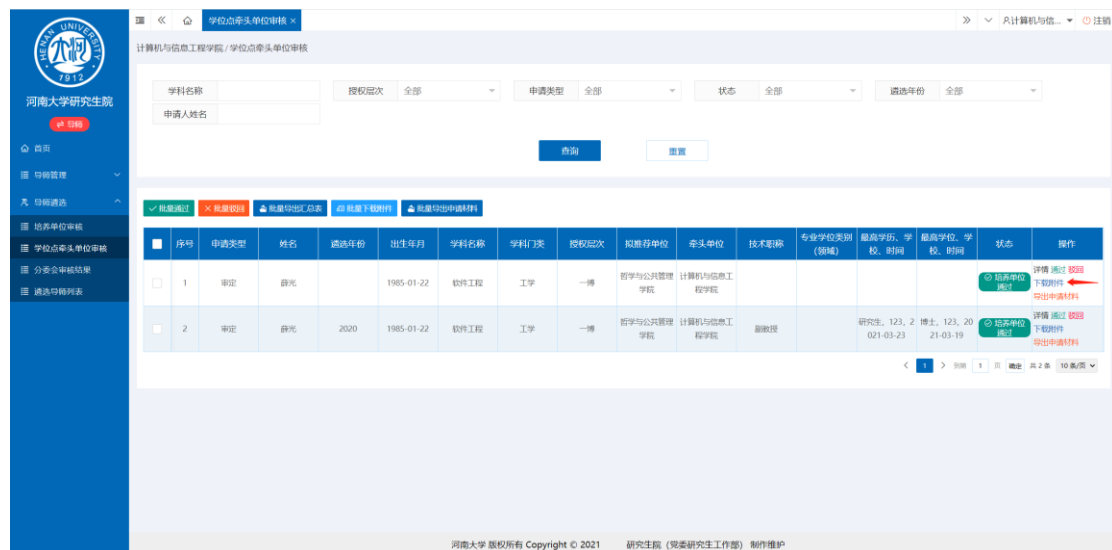


图 1.1 下载成功

### 3.22 点击导出：

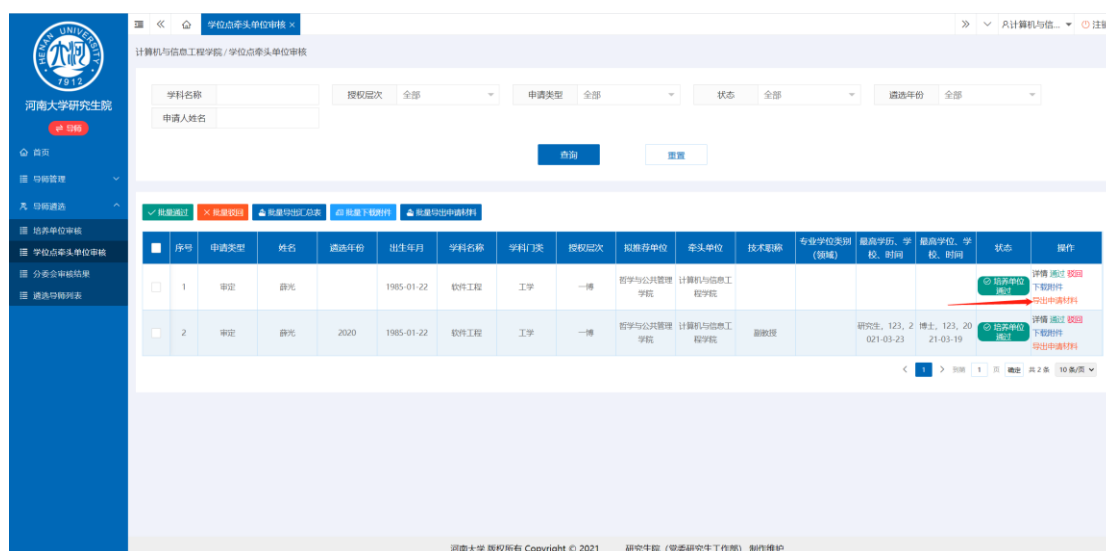


图 1.2 导出成功

### 3.23 点击通过：弹出询问框，点击提交显示通过成功！

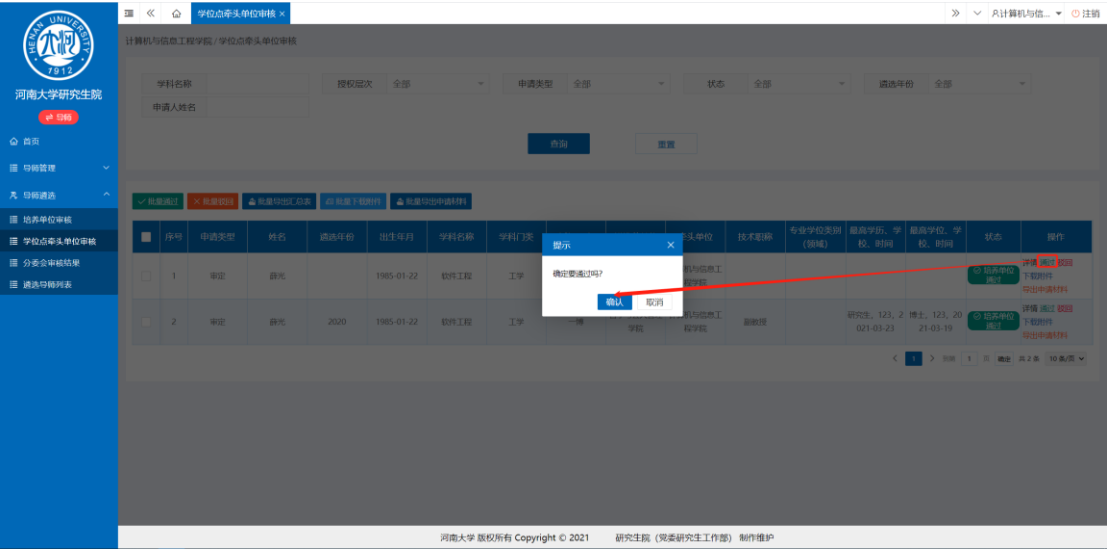


图 1.3 培养单位通过

3.24 点击驳回：弹出驳回信息窗口，输入驳回原因，

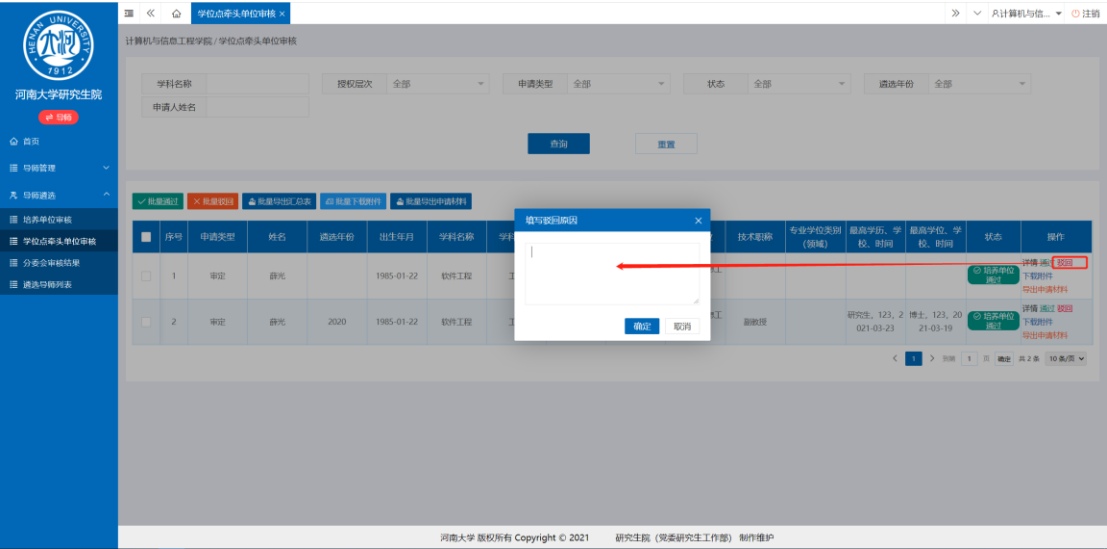


图 1.4 测试数据在已提交状态下选择驳回：输入驳回原因

3.25 点击详情 会弹出详情页面

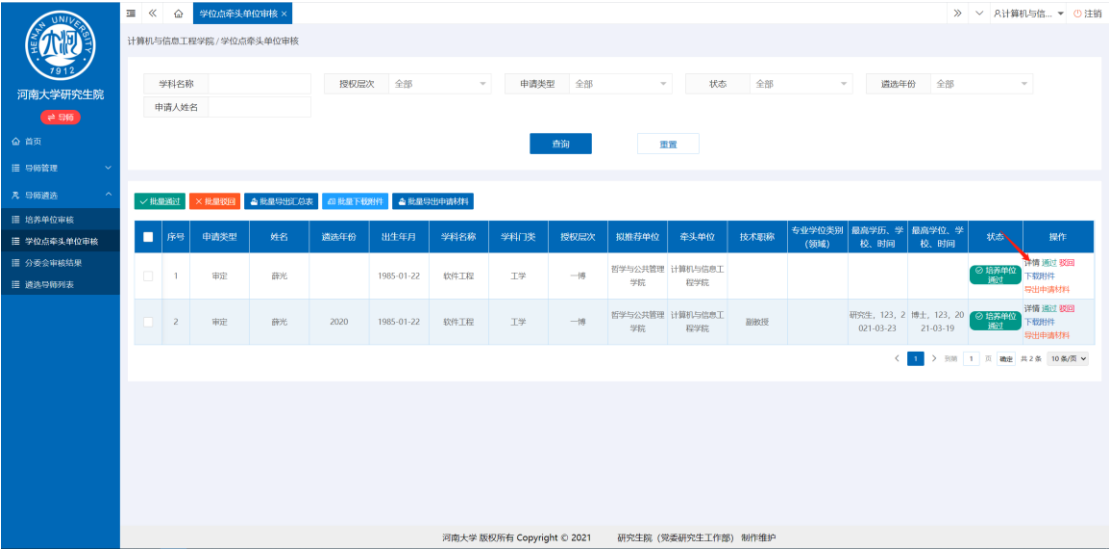


图 1

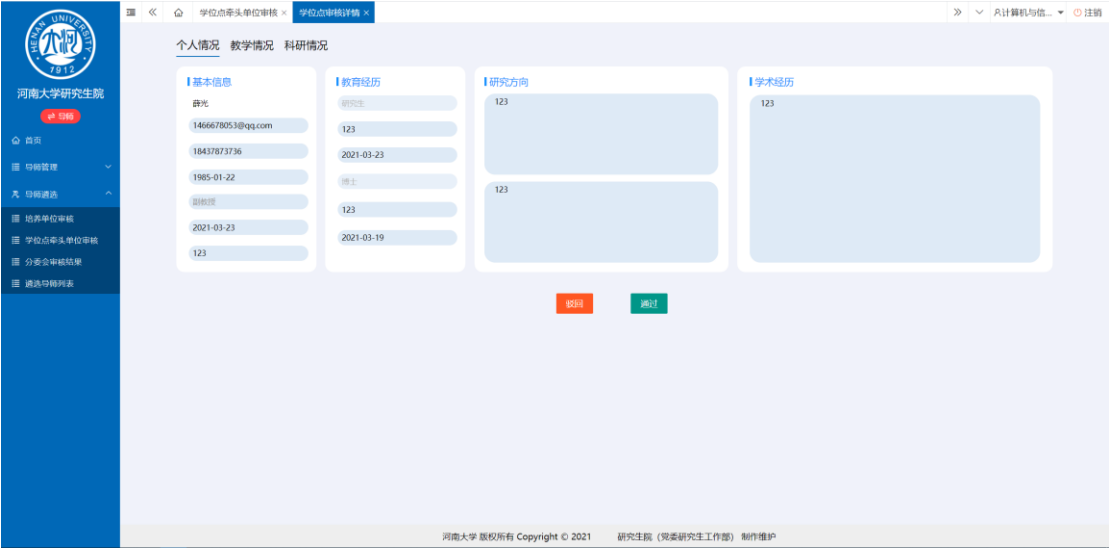




图 1.5 点击操作详情按钮弹出页面

3.26 点击批量导出汇总表

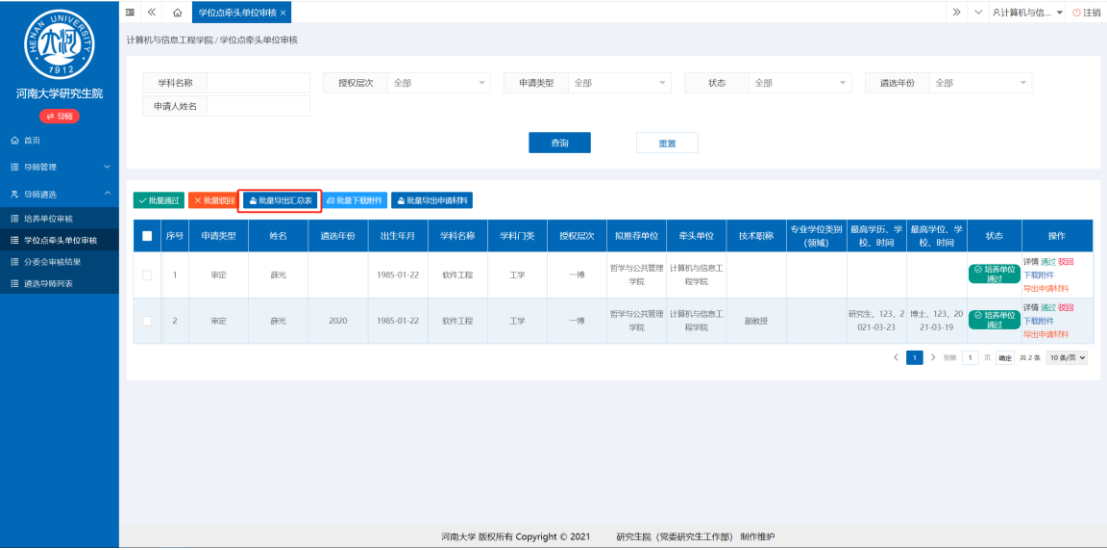


图 1.6 批量导出汇总表

3.27 批量导出汇总表

| 序号 | 申请类型 | 申请人姓名 | 出生年月       | 申请学科名称 | 学科门类 | 授权层次 | 推荐单位      | 牵头单位       | 技术职称 | 专业学位类别（领域） | 最高学历、学校、时间         | 最高学历、学校、时间        | 最高学历、学校、时间 | 操作人 |
|----|------|-------|------------|--------|------|------|-----------|------------|------|------------|--------------------|-------------------|------------|-----|
| 1  | 审定   | 薛光    | 1985-01-22 | 理论经济学  | 经济学  | 一博   | 哲学与公共管理学院 | 计算机与信息工程学院 |      |            | 研究生、123、2021-03-23 | 博士、123、2021-03-23 |            |     |

图 1.7 导出汇总表文件结果

3.28：批量导出申请材料

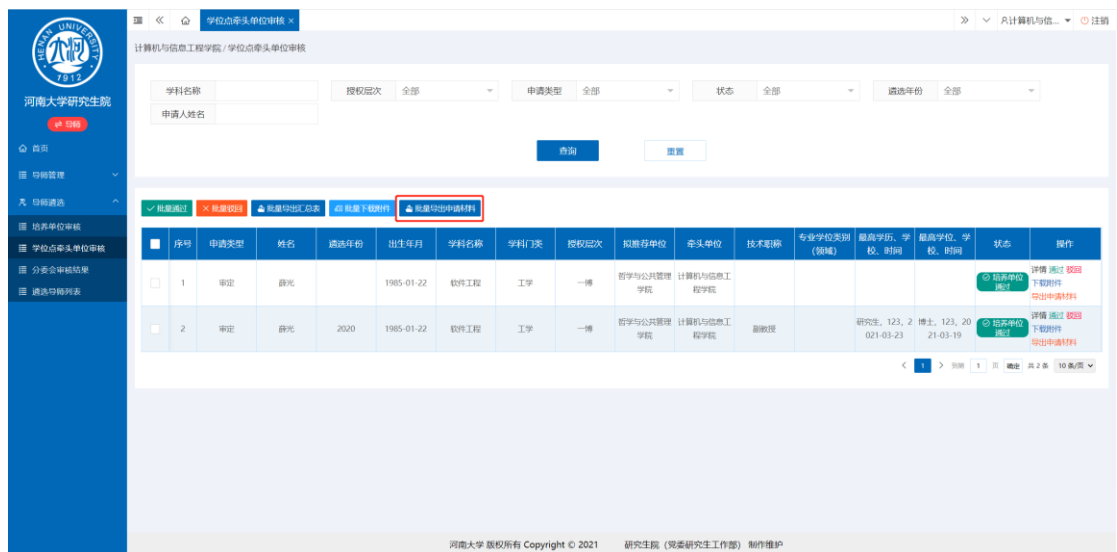


图 1.8 批量导出申请材料

3.29: 批量导出申请材料表




图 1.9 批量导出申请材料表

4: 分委会审核结果

4.1 查询功能

支持按照申请导师类型模糊查询:  
查询实例: 查询申请导师类型为学术学位博导的查询结果



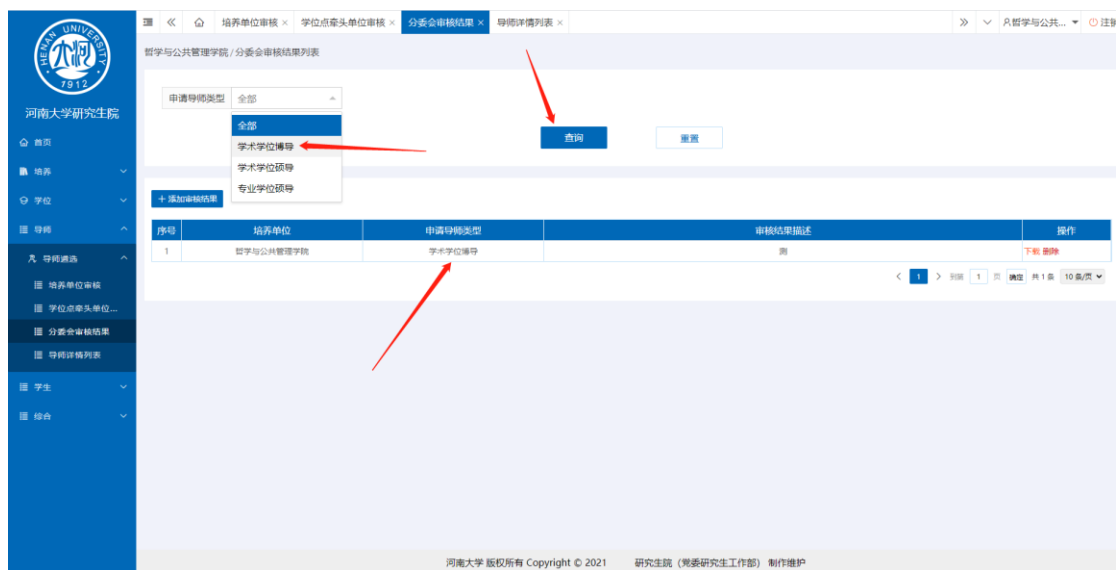
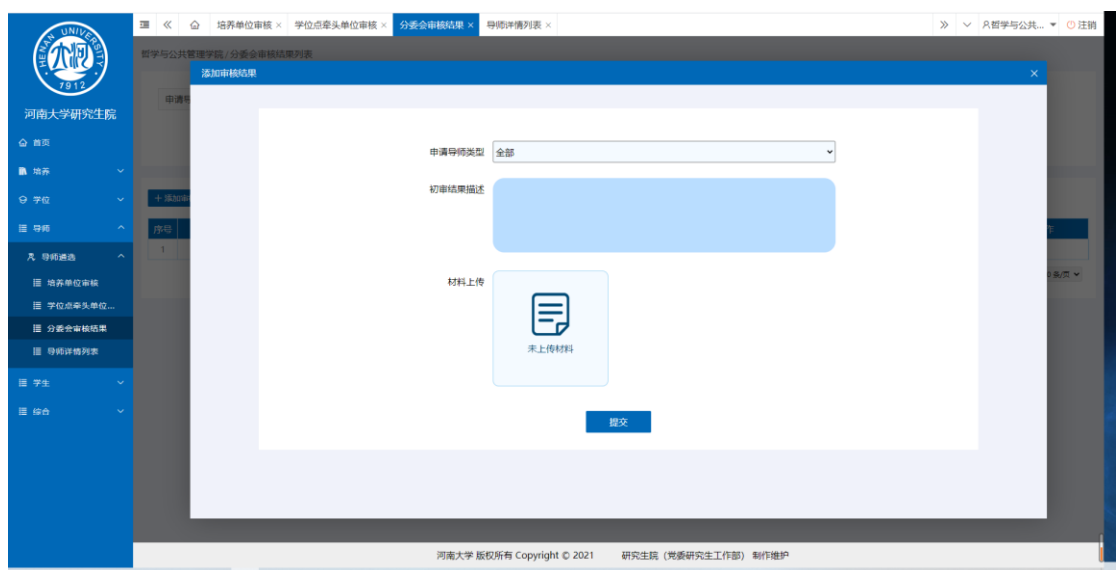


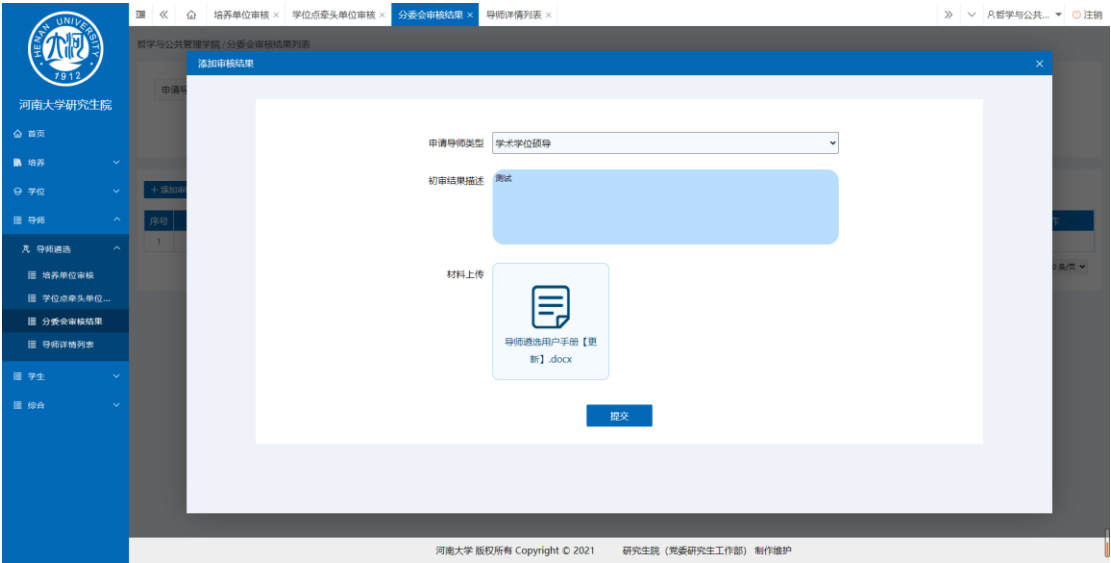
图 5.1 查询功能结果

## 5.2 点击添加审核结果会弹出图 5.2 页面



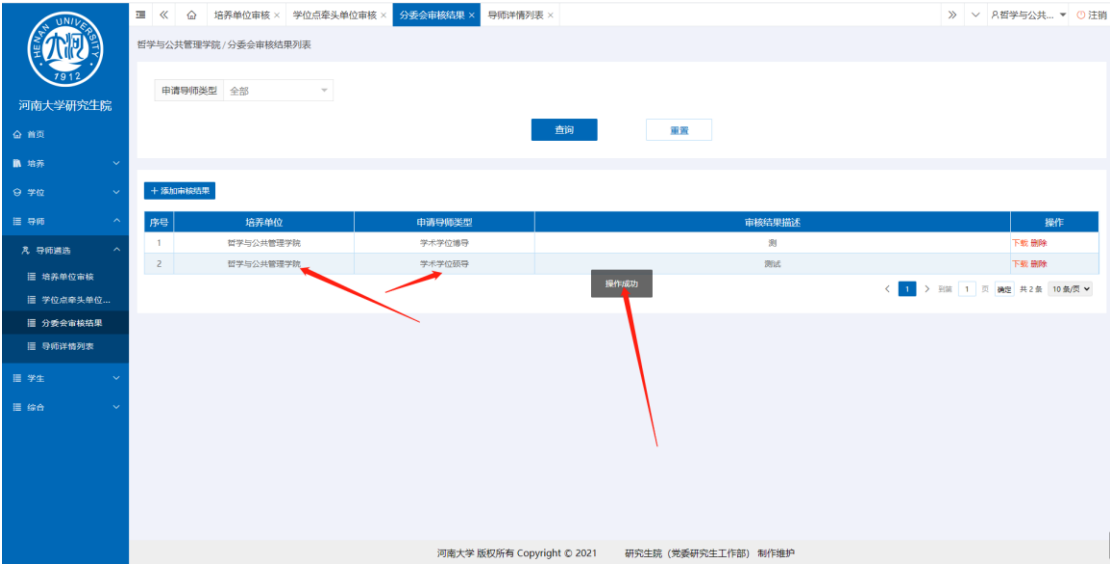
5.2 点击添加审核结果图

5.3 填写添加审核结果提交内容



5.3 填写添加审核结果提交内容

5.4 填写添加审核结果提交内容结果



5.4 填写添加审核结果提交内容结果

5.5 审核结果列表操作中下载功能

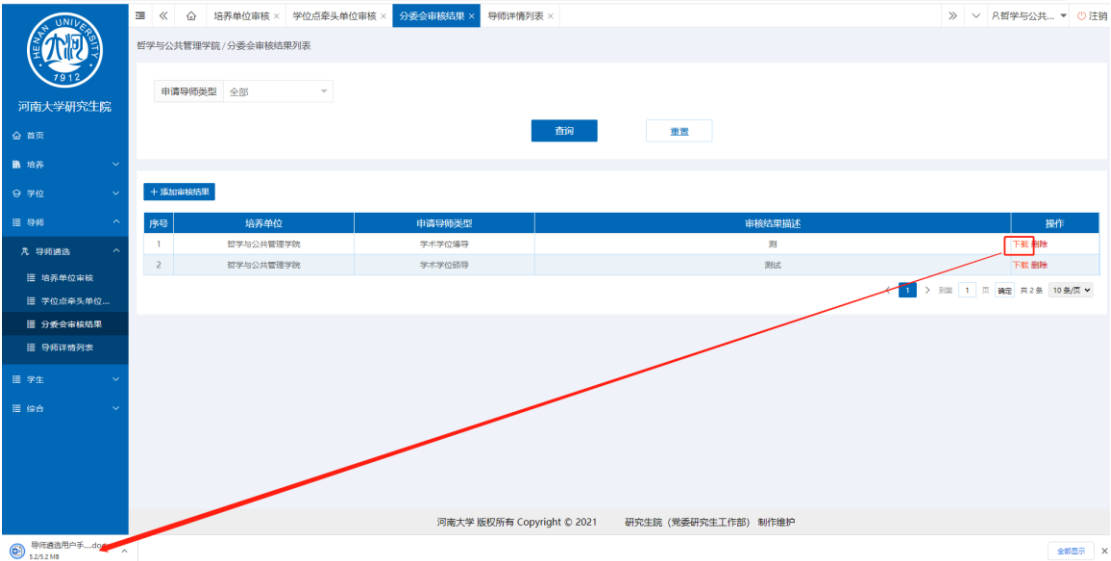
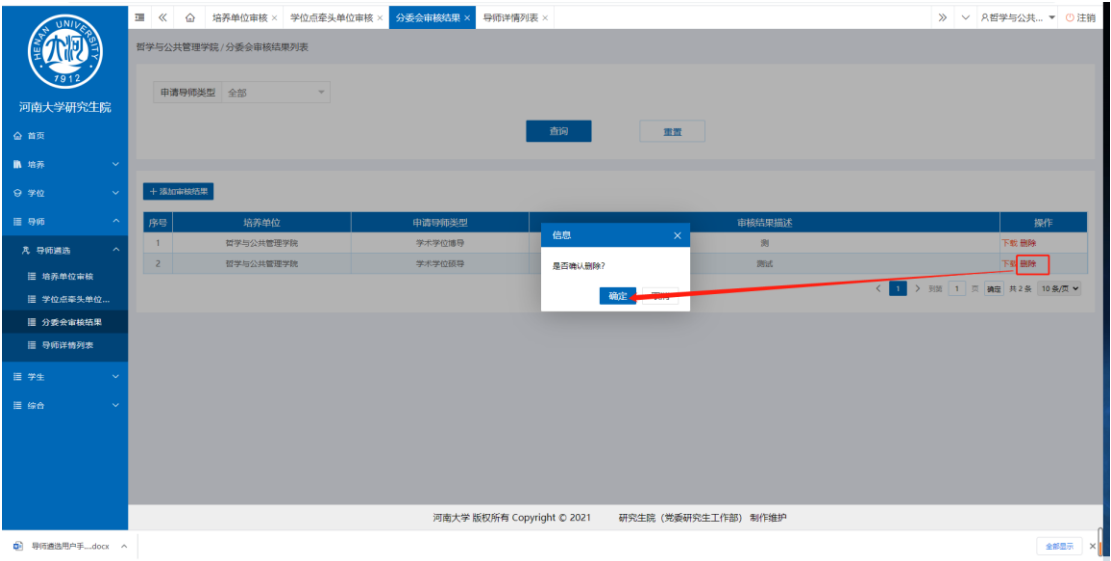


图 5.5 审核结果列表操作中下载功能

5.6 审核结果列表操作中删除功能



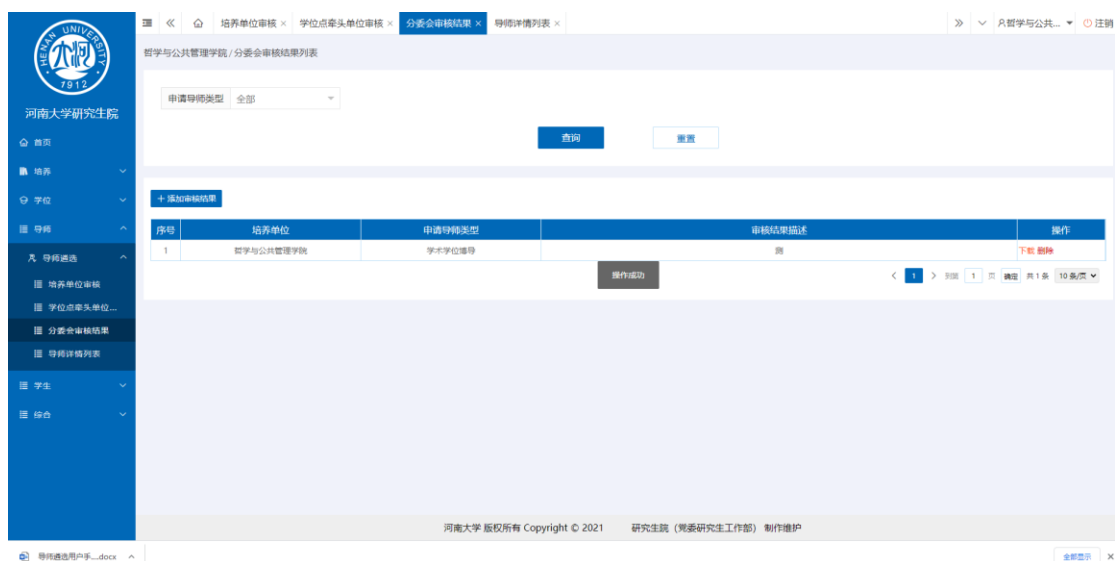


图 5.6 审核结果列表操作中删除功能

## 5. 遴选导师列表

### 5.1 条件筛选

院级管理员可查看所有本院的提交后的导师遴选列表,并可按照技术职称、关键字进行筛选。

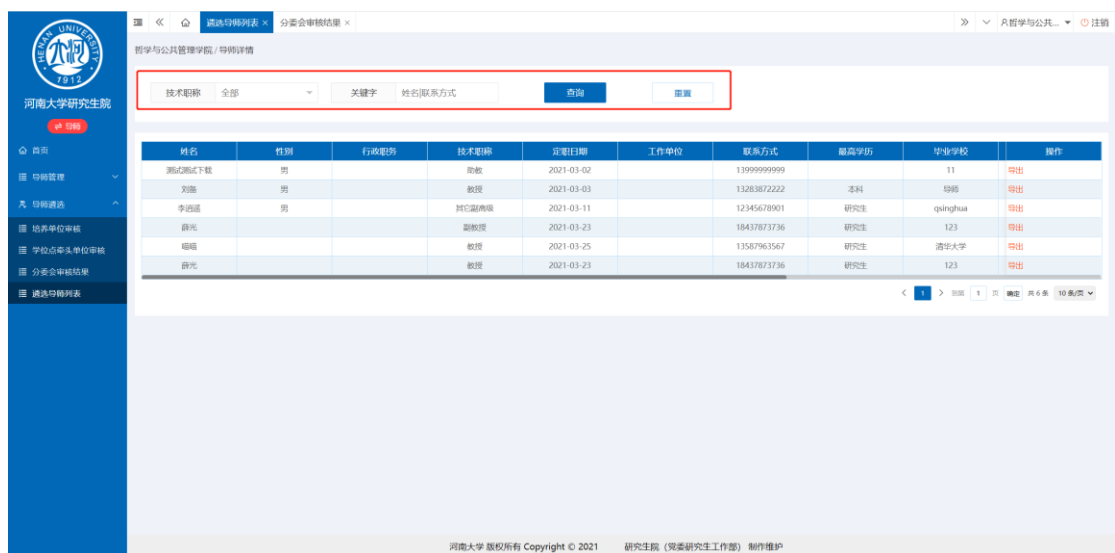


图 5.1 查看导师遴选列表

### 5.2 导出审定表

院级管理员可导出指导教师申请表





选择页面

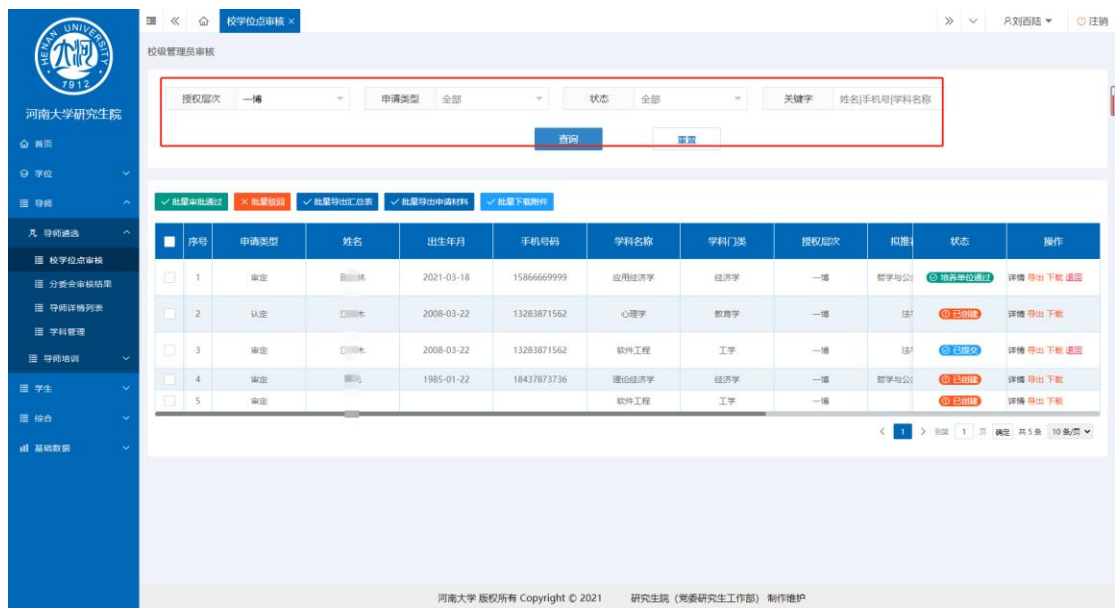


导师管理页面

## 2. 导师遴选——校学位点审核：

### 2.1 学位办管理员查询功能

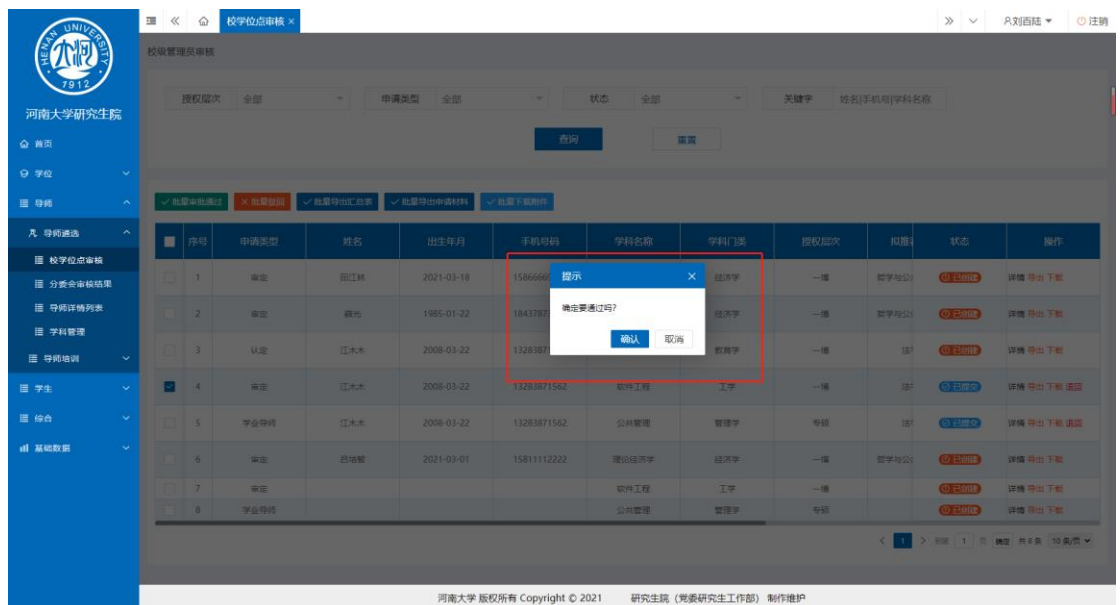
支持按照牵头培养单位、学科层次、导师类型、状态、申请人关键字等组合的模糊查询：  
查询实例：查询授权层次为“一博”的导师，授权层次选择“一博”，点击查询。



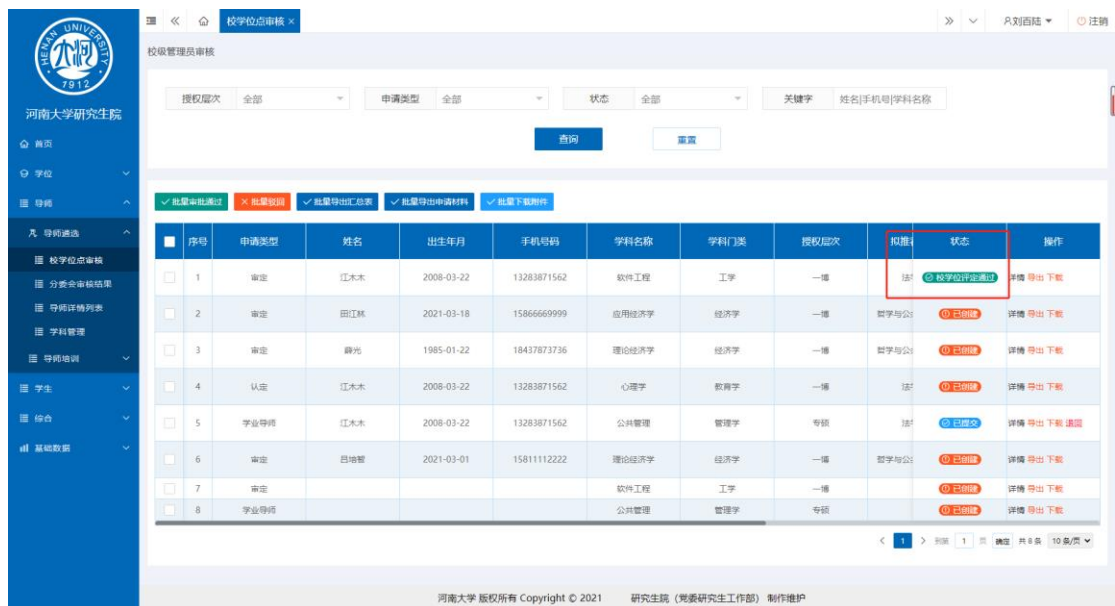
导师管理界面

## 2.2 学位办管理员操作功能

2.2.1 通过：弹出询问框。点击确定之后弹出通过成功，页面上数据的状态变为校学位评定通过

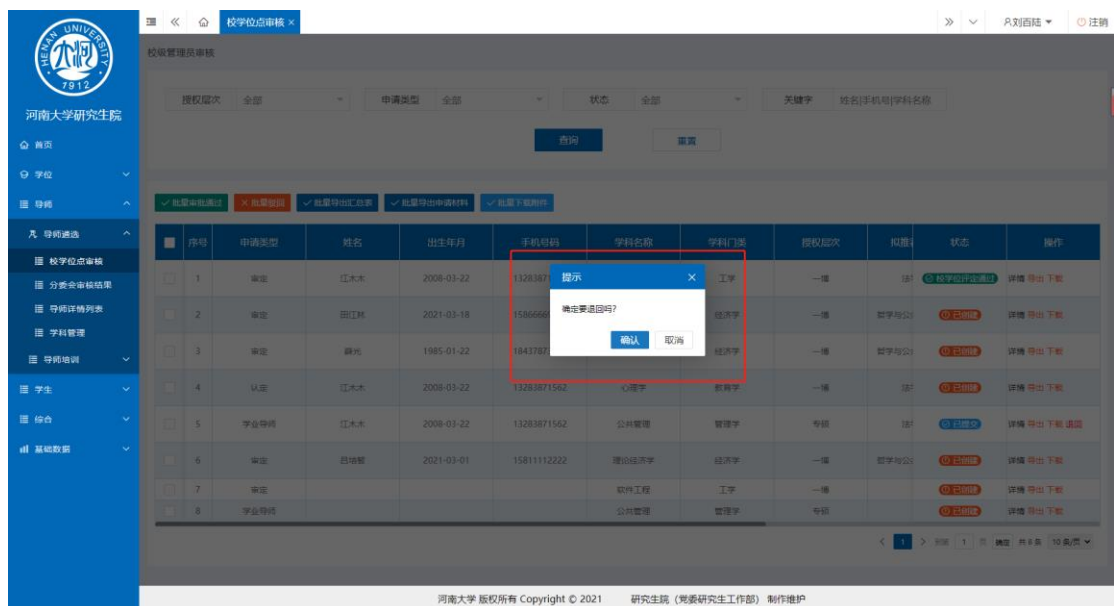


通过询问框



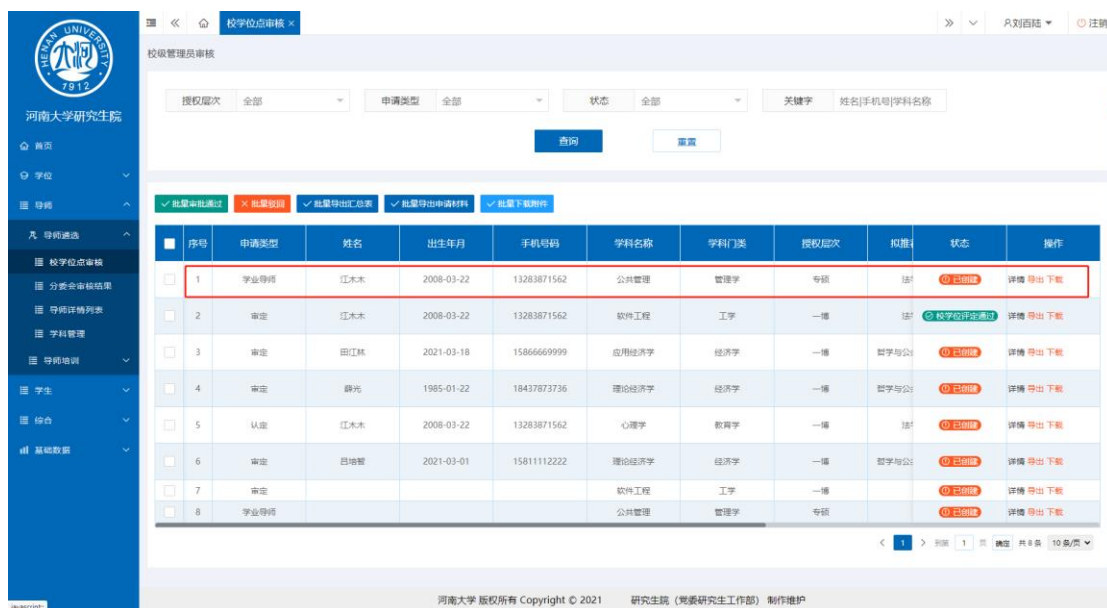
## 校学位评定通过

2.2.2 退回：弹出询问框。点击确定，状态修改为已创建，退回以后才会显示已创建。



## 退回询问框



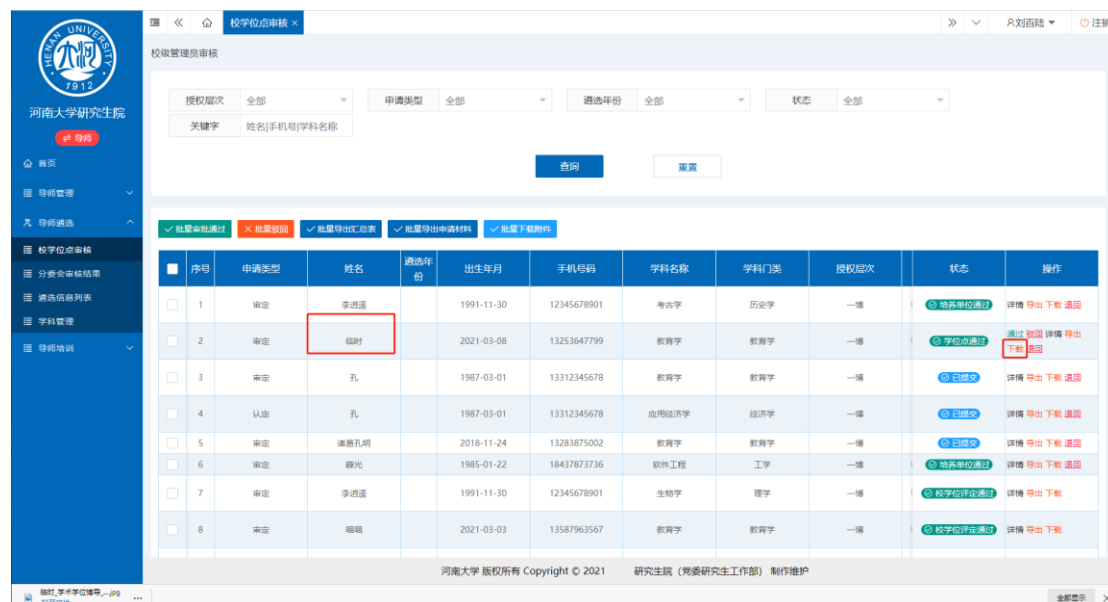


### 退回后状态

2.2.3 除了学位点通过以外已提交、培养单位通过、培养单位驳回、学位点驳回、校学位评定通过、校学位评定驳回 的操作状态都是详情、导出、下载，已创建状态下的操作是空

### 2.2.4 下载

下载实例：下载姓名为“临时”提交的附件。点击下载文件，查看信息



### 2.2.5 导出

导出实例：导出姓名为“临时”的申请材料。点击导出文件，查看信息。

河南大学研究生院

校级管理审批

授权层次: 全部 申请类型: 全部 遴选年份: 全部 状态: 全部

关键字: 姓名|手机号|学科名称

查询 重置

批量审批通过 批量驳回 批量导出汇总表 批量导出申请材料 批量下载附件

| 序号 | 申请类型 | 姓名   | 遴选年份 | 出生年月       | 手机号码        | 学科名称  | 学科门类 | 授权层次 | 状态     | 操作                |
|----|------|------|------|------------|-------------|-------|------|------|--------|-------------------|
| 1  | 审定   | 李进进  |      | 1991-11-30 | 12345678901 | 考古学   | 历史学  | 一编   | 培养单位通过 | 详情 导出 下载 退回       |
| 2  | 审定   | 陈时   |      | 2021-03-08 | 13253647799 | 教育学   | 教育学  | 一编   | 学校学位通过 | 详情 驳回 详情 导出 下载 退回 |
| 3  | 审定   | 孔    |      | 1987-03-01 | 13312345678 | 教育学   | 教育学  | 一编   | 已提交    | 详情 导出 下载 退回       |
| 4  | 认定   | 孔    |      | 1987-03-01 | 13312345678 | 应用经济学 | 经济学  | 一编   | 已提交    | 详情 导出 下载 退回       |
| 5  | 审定   | 潘磊孔明 |      | 2018-11-24 | 13283875002 | 教育学   | 教育学  | 一编   | 已提交    | 详情 导出 下载 退回       |
| 6  | 审定   | 薛光   |      | 1985-01-22 | 18437873736 | 软件工程  | 工学   | 一编   | 培养单位通过 | 详情 导出 下载 退回       |
| 7  | 审定   | 李进进  |      | 1991-11-30 | 12345678901 | 生物学   | 理学   | 一编   | 学校学位通过 | 详情 导出 下载          |
| 8  | 审定   | 福福   |      | 2021-03-03 | 13587963567 | 教育学   | 教育学  | 一编   | 学校学位通过 | 详情 导出 下载          |

河南大学 版权所有 Copyright © 2021 研究生院 (党委研究生工作部) 制作维护

临时\_教育学\_377 (2).docx 临时\_教育学\_377 (2).docx 临时\_教育学\_377 (2).docx

## 2.2.6 详情：弹出新窗口，显示导师遴选详情页

河南大学研究生院

校级管理审批

授权层次: 全部 申请类型: 全部 状态: 全部 关键字: 姓名|手机号|学科名称

查询 重置

批量审批通过 批量驳回 批量导出汇总表 批量导出申请材料 批量下载附件

| 序号 | 申请类型 | 姓名    | 出生年月       | 手机号码        | 学科名称  | 学科门类 | 授权层次 | 拟推   | 状态     | 操作          |
|----|------|-------|------------|-------------|-------|------|------|------|--------|-------------|
| 1  | 审定   | 大控光测试 | 2021-03-08 | 15800001111 | 教育学   | 教育学  | 一编   | 法    | 学校学位通过 | 详情 导出 下载    |
| 2  | 审定   | 薛光    | 1985-01-22 | 18437873736 | 理论经济学 | 经济学  | 一编   | 哲学与公 | 已提交    | 详情 导出 下载 退回 |
| 3  | 职业导师 | 水柳川星  | 2021-03-22 | 13283871111 | 艺术    | 艺术学  | 专硕   | 软件   | 已创建    | 详情 导出 下载    |
| 4  | 审定   | 薛光    | 1985-01-22 | 18437873736 | 理论经济学 | 经济学  | 一编   | 哲学与公 | 已创建    | 详情 导出 下载    |

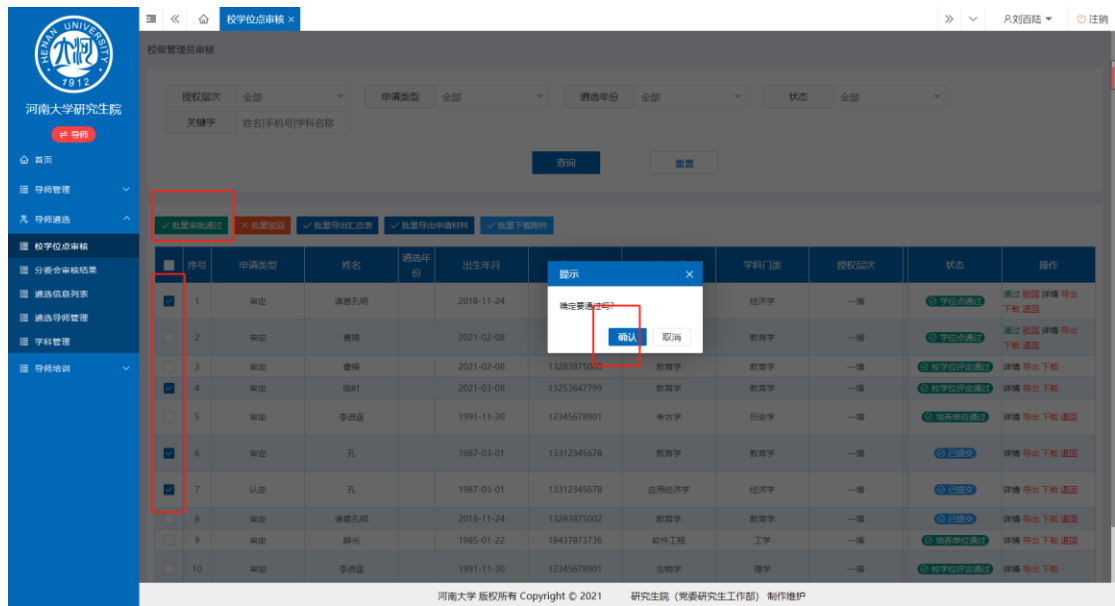
河南大学 版权所有 Copyright © 2021 研究生院 (党委研究生工作部) 制作维护



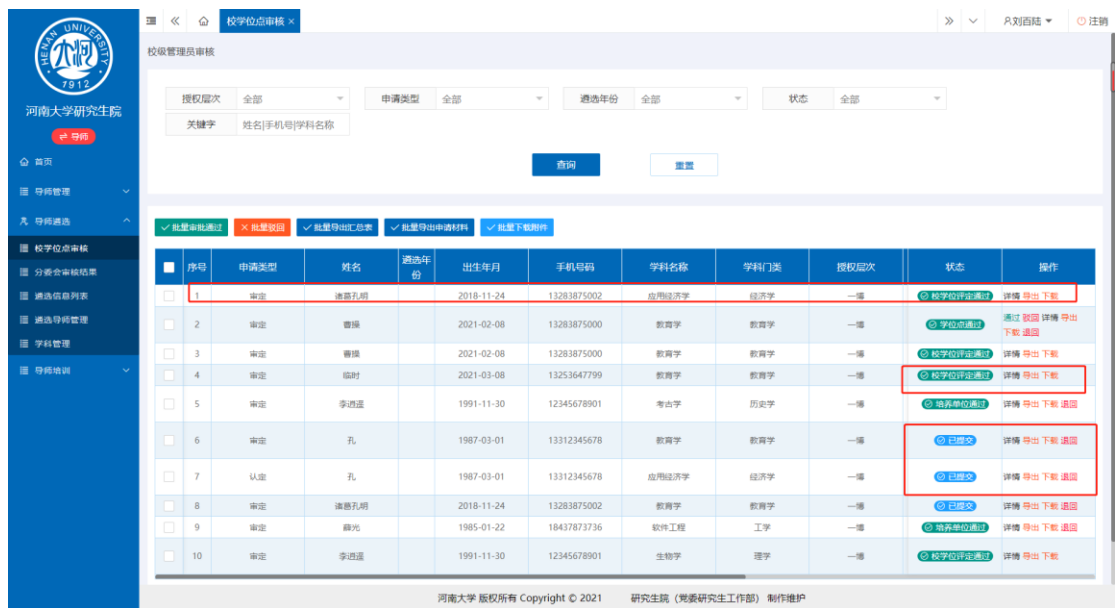
## 导师遴选详情页

### 2.2.7 批量审核通过

勾选左侧方框，状态为学位点审核通过的导师申请，点击批量审核通过，弹出提示信息，点击确认，



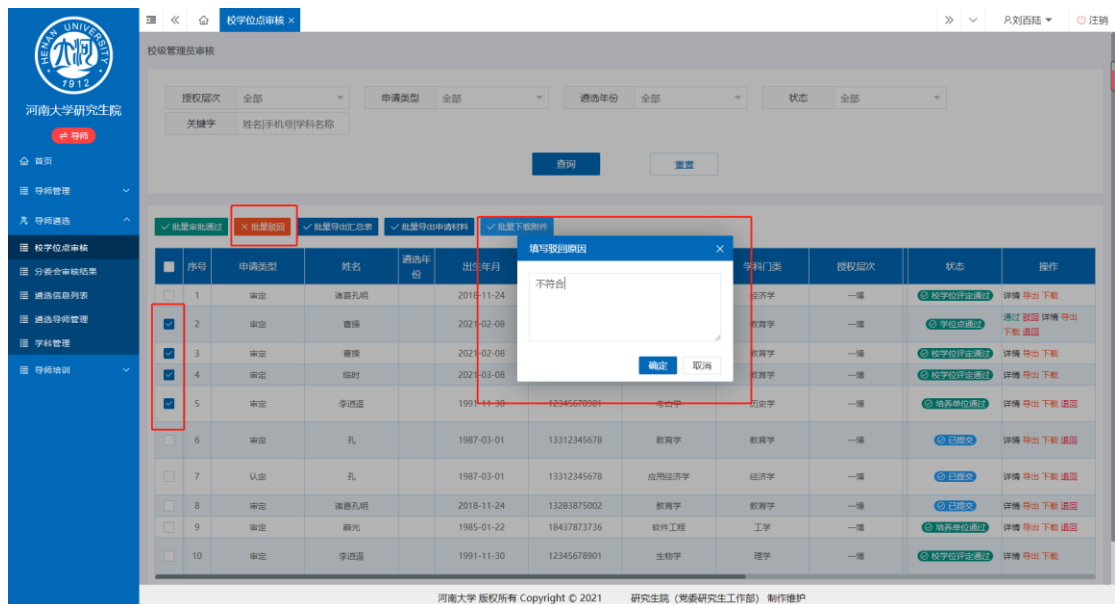
状态为学位点通过是，勾选并批量通过时，显示操作成功，状态发生变化，变为校学位点通过，此时没有通过、驳回按钮，操作栏只有详情、导出，下载，此时通过完成。



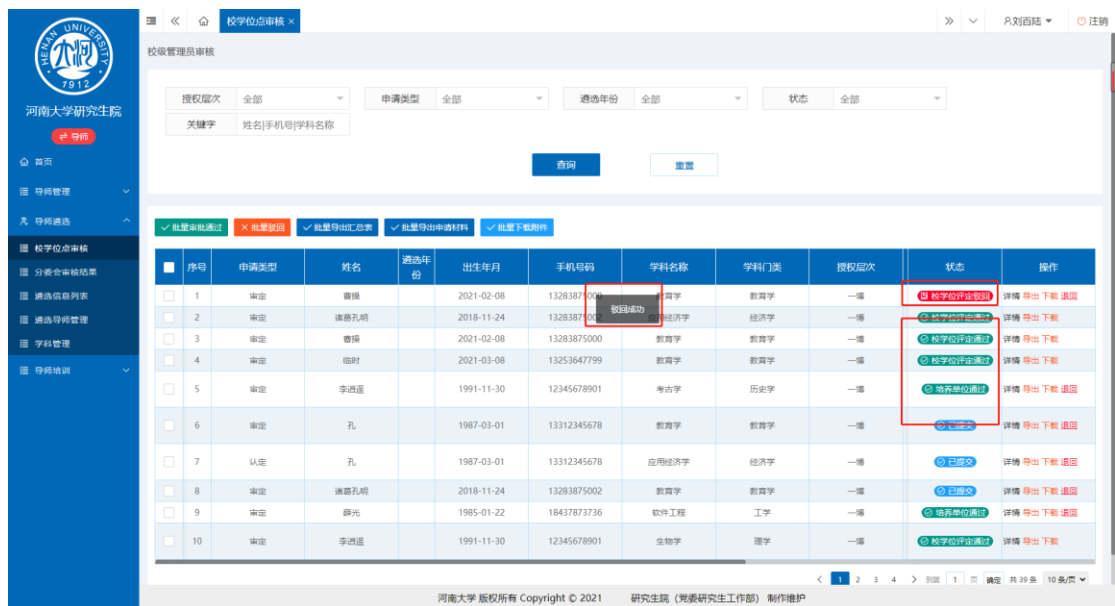
状态除了学位点通过时，勾选并批量通过时，显示操作成功，但状态不会改变。状态为学位点通过时，校级管理员才能进行操作和驳回，其他状态下无通过、驳回。

## 2.2.8 批量驳回

勾选左侧方框，状态为学位点审核通过的导师申请，点击批量审驳回，弹出提示信息，填写驳回理由，点击确认



状态为学位点通过是，勾选并批量驳回时，显示操作成功，状态发生变化，变为校学位评定驳回，此时没有通过、驳回按钮，操作栏只有详情、导出，下载，退回此时驳回完成。



状态为学位点通过时，校级管理员才能进行操作和驳回，其他状态下无通过、驳回。

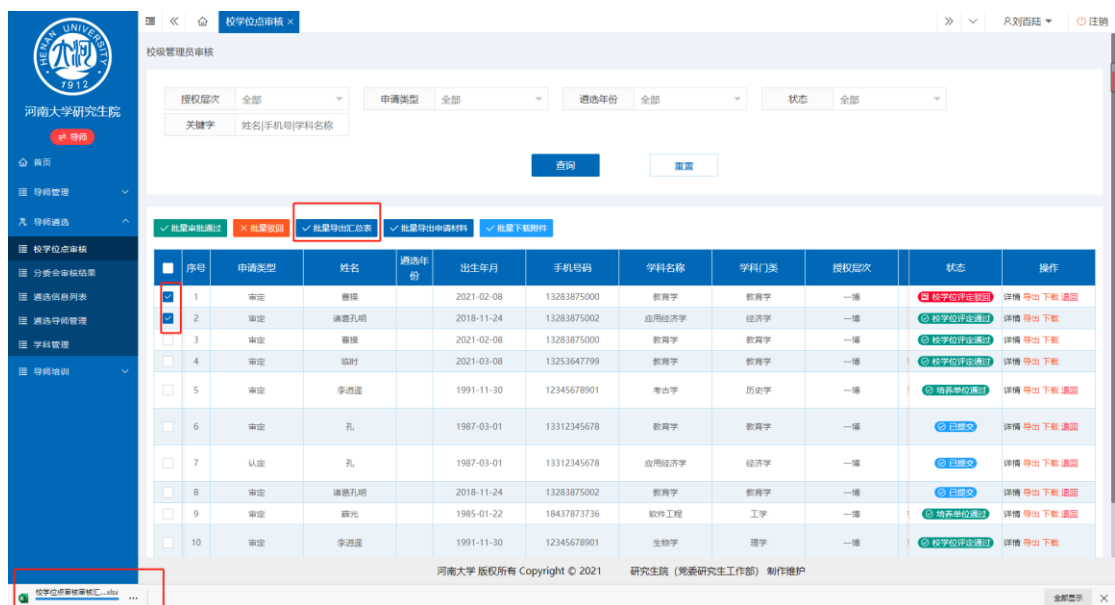
状态除了学位点通过时，勾选并批量驳回时，显示操作成功，但状态不会改变。

## 2.2.9 批量导出汇总表

点击“批量导出汇总表”，自动保存到默认位置，点击导出文件查看结果

如果不勾选默认导出全部汇总

批量导出汇总表实例：以前两个为例导出汇总表



## 2.2.10 批量导出申请材料

点击“批量导出申请材料”，自动保存到默认位置，点击导出 zip 文件解压查看结果

如果不勾选默认导出全部申请材料

## 批量导出申请材料实例：以前 5 个为例导出申请材料

校级管理员审核

授权层次: 全部 | 申请类型: 全部 | 遴选年份: 全部 | 状态: 全部

关键字: 姓名|手机号|学科名称

查询 重置

批量审核通过 批量驳回 批量导出汇总表 批量导出申请材料 批量下载附件

| 序号 | 申请类型 | 姓名   | 遴选年份 | 出生年月       | 手机号码        | 学科名称  | 学科门类 | 授权层次 | 状态      | 操作          |
|----|------|------|------|------------|-------------|-------|------|------|---------|-------------|
| 1  | 审定   | 曹瑞   |      | 2021-02-08 | 13283875000 | 教育学   | 教育学  | 一级   | 校学位评定通过 | 详情 导出 下载 退回 |
| 2  | 审定   | 潘喜孔明 |      | 2018-11-24 | 13283875002 | 应用经济学 | 经济学  | 一级   | 校学位评定通过 | 详情 导出 下载    |
| 3  | 审定   | 曹瑞   |      | 2021-02-08 | 13283875000 | 教育学   | 教育学  | 一级   | 校学位评定通过 | 详情 导出 下载    |
| 4  | 审定   | 临时   |      | 2021-03-08 | 13253647799 | 教育学   | 教育学  | 一级   | 校学位评定通过 | 详情 导出 下载    |
| 5  | 审定   | 李逍遥  |      | 1991-11-30 | 12345678901 | 考古学   | 历史学  | 一级   | 培养单位通过  | 详情 导出 下载 退回 |
| 6  | 审定   | 孔    |      | 1987-03-01 | 13312345678 | 教育学   | 教育学  | 一级   | 已通过     | 详情 导出 下载 退回 |
| 7  | 认定   | 孔    |      | 1987-03-01 | 13312345678 | 应用经济学 | 经济学  | 一级   | 已通过     | 详情 导出 下载 退回 |
| 8  | 审定   | 潘喜孔明 |      | 2018-11-24 | 13283875002 | 教育学   | 教育学  | 一级   | 已通过     | 详情 导出 下载 退回 |
| 9  | 审定   | 魏光   |      | 1985-01-22 | 18437873736 | 软件工程  | 工学   | 一级   | 培养单位通过  | 详情 导出 下载 退回 |
| 10 | 审定   | 李逍遥  |      | 1991-11-30 | 12345678901 | 生物学   | 理学   | 一级   | 校学位评定通过 | 详情 导出 下载    |

河南大学 版权所有 Copyright © 2021 研究生院 (党委研究生工作部) 制作维护

校级管理员审核...zip 已上传到网盘

### 2.2.11 批量下载附件

点击“批量下载附件”，自动保存到默认位置，点击 zip 文件解压查结果。

如果不勾选默认下载全部附件

批量下载附件实例：以前 3 个为例下载附件

校级管理员审核

关键字: 姓名|手机号|学科名称

查询 重置

批量审核通过 批量驳回 批量导出汇总表 批量导出申请材料 批量下载附件

| 序号 | 申请类型 | 姓名   | 遴选年份 | 出生年月       | 手机号码        | 学科名称  | 学科门类 | 授权层次 | 状态      | 操作          |
|----|------|------|------|------------|-------------|-------|------|------|---------|-------------|
| 1  | 审定   | 曹瑞   |      | 2021-02-08 | 13283875000 | 教育学   | 教育学  | 一级   | 校学位评定通过 | 详情 导出 下载 退回 |
| 2  | 审定   | 潘喜孔明 |      | 2018-11-24 | 13283875002 | 应用经济学 | 经济学  | 一级   | 校学位评定通过 | 详情 导出 下载    |
| 3  | 审定   | 曹瑞   |      | 2021-02-08 | 13283875000 | 教育学   | 教育学  | 一级   | 校学位评定通过 | 详情 导出 下载    |
| 4  | 审定   | 临时   |      | 2021-03-08 | 13253647799 | 教育学   | 教育学  | 一级   | 校学位评定通过 | 详情 导出 下载    |
| 5  | 审定   | 李逍遥  |      | 1991-11-30 | 12345678901 | 考古学   | 历史学  | 一级   | 培养单位通过  | 详情 导出 下载 退回 |
| 6  | 审定   | 孔    |      | 1987-03-01 | 13312345678 | 教育学   | 教育学  | 一级   | 已通过     | 详情 导出 下载 退回 |
| 7  | 认定   | 孔    |      | 1987-03-01 | 13312345678 | 应用经济学 | 经济学  | 一级   | 已通过     | 详情 导出 下载 退回 |
| 8  | 审定   | 潘喜孔明 |      | 2018-11-24 | 13283875002 | 教育学   | 教育学  | 一级   | 已通过     | 详情 导出 下载 退回 |
| 9  | 审定   | 魏光   |      | 1985-01-22 | 18437873736 | 软件工程  | 工学   | 一级   | 培养单位通过  | 详情 导出 下载 退回 |
| 10 | 审定   | 李逍遥  |      | 1991-11-30 | 12345678901 | 生物学   | 理学   | 一级   | 校学位评定通过 | 详情 导出 下载    |

河南大学 版权所有 Copyright © 2021 研究生院 (党委研究生工作部) 制作维护

校级管理员审核...zip 已上传到网盘

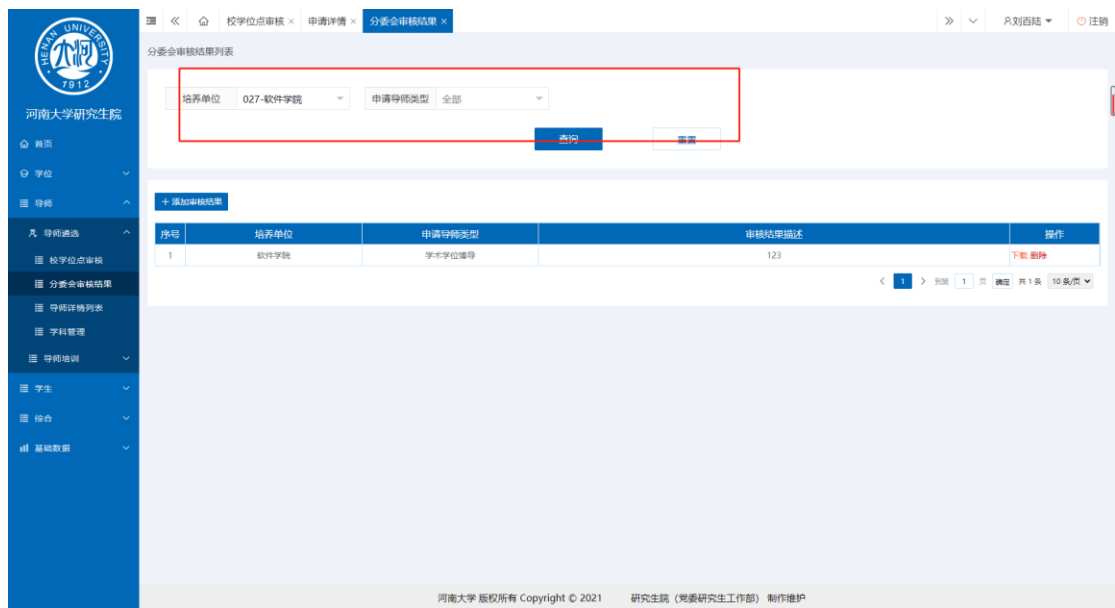
江木大\_李木李...docx 已上传到网盘

## 3. 分委会审核结果:

### 3.1 查询功能:

支持按照牵头培养单位、学科层次、导师类型、状态、申请人关键字等组合的模糊查询:

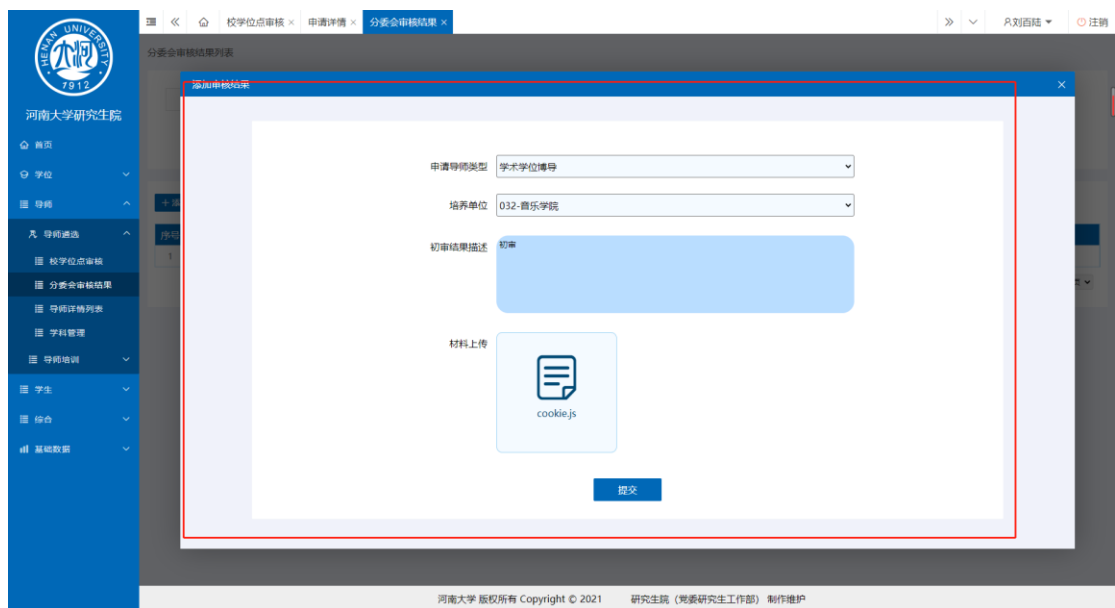
查询实例: 查询培养单位包含“软件学院”的审核结果



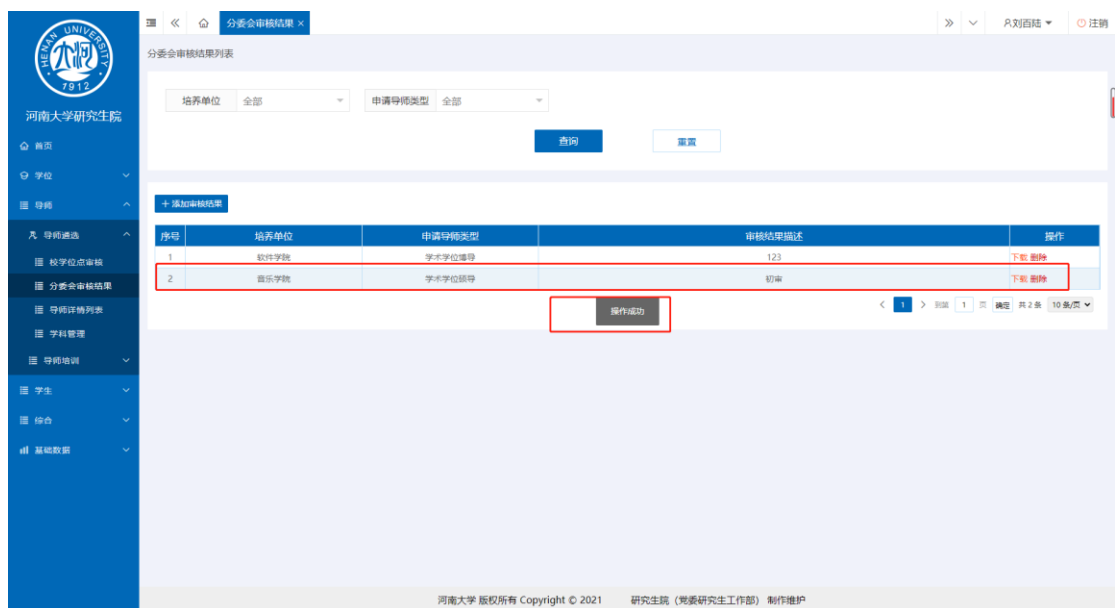
### 3.2 添加审核结果：

点击“添加审核结果”，跳转添加页面，添加信息

添加实例：添加培养单位包含“音乐学院”的审核初审结果

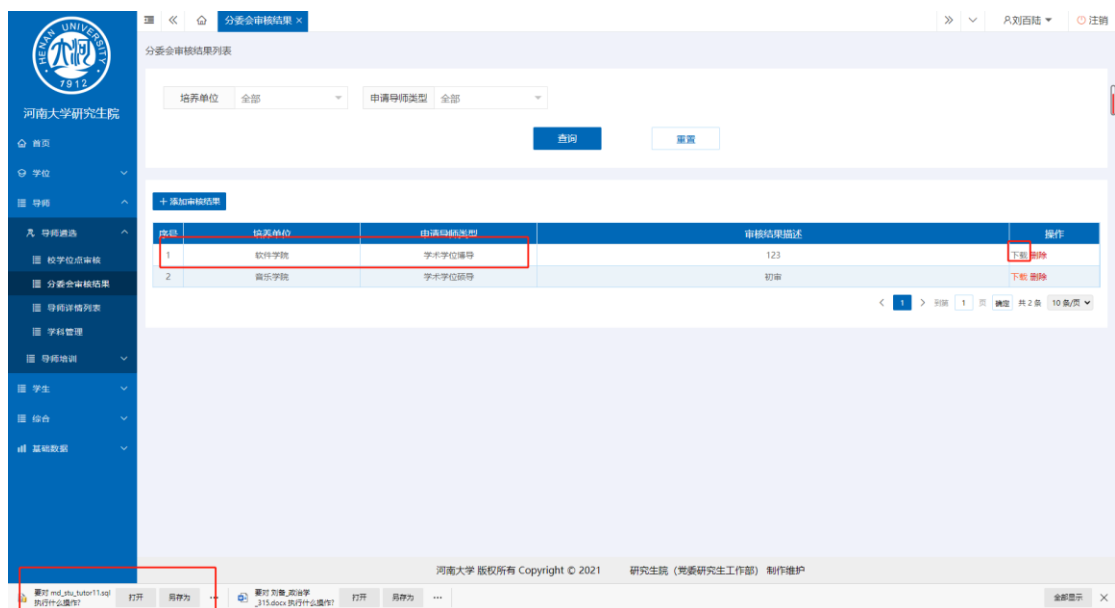


点击提交页面弹出“操作成功”提示，并添加信息到列表



### 3.2 下载:

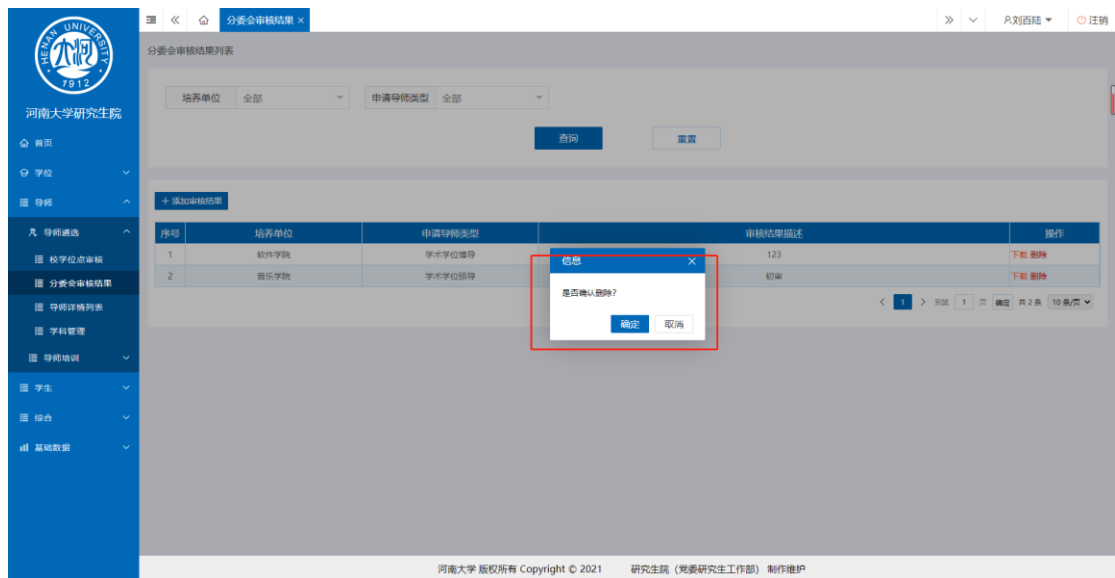
点击“下载”，页面自动下载并保存到默认位置，以软件学院下载为例，选择下载的文件打开查看。



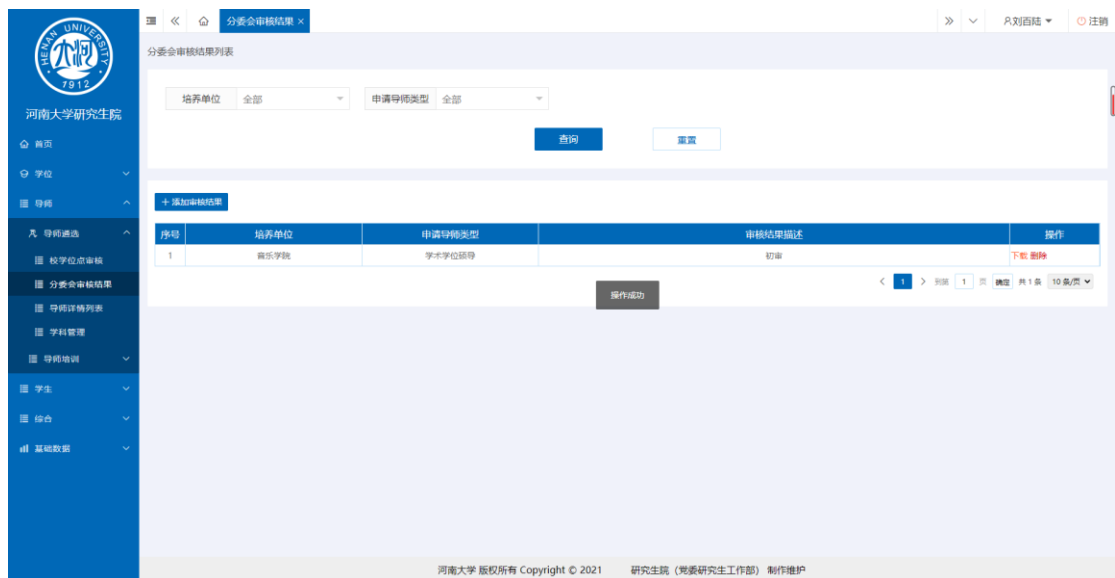
### 3.2 删除:

点击“删除”以软件学院删除为例，页面弹出提示





点击确定按钮，页面软件学院信息被删除，并提示操作成功

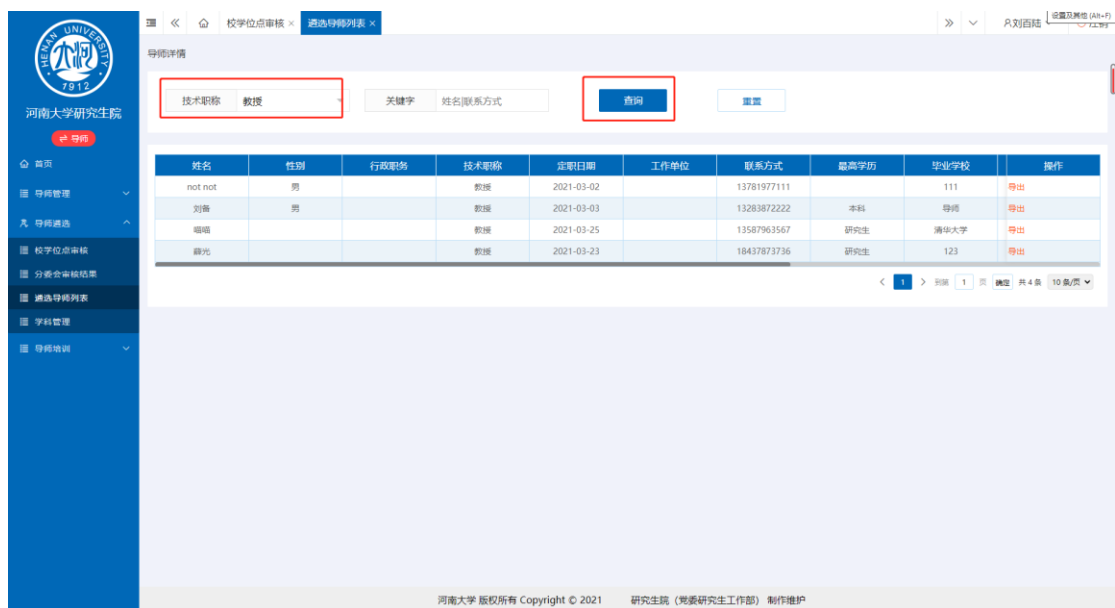


#### 4. 导遴选信息列表：

##### 3.1 查询功能：

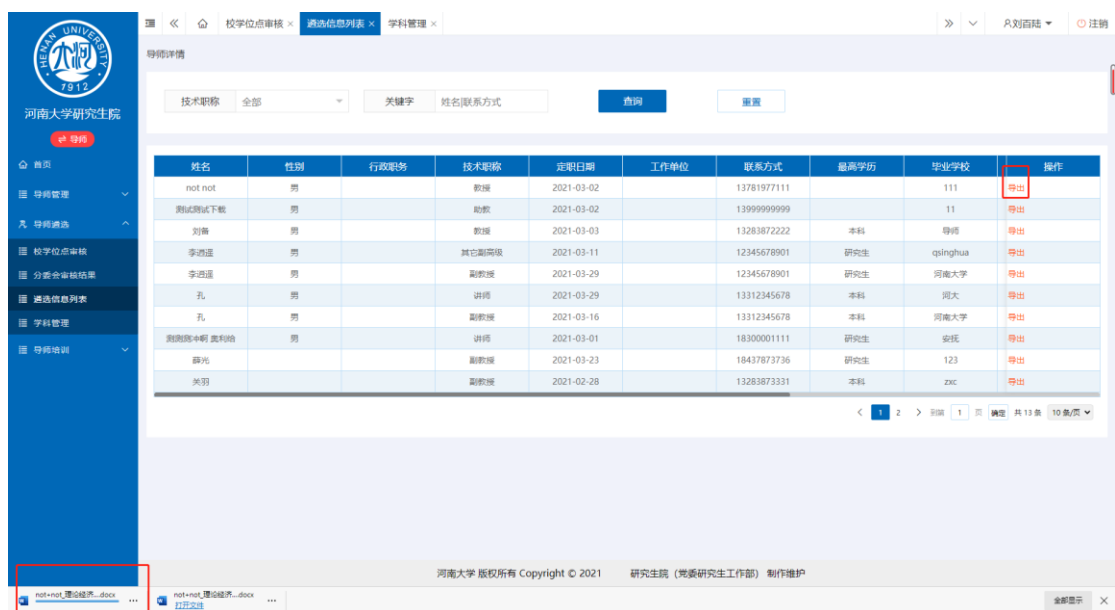
支持按照技术职称、申请人关键字等组合的模糊查询：

查询实例：查询技术职称包含“教授”的导师列表信息



### 3.2 导出:

点击“导出”，页面自动下载并保存到默认位置，以姓名为“not not”为例，页面弹出提示点击确定按钮，页面自动下载并保存到默认位置. 点击导出文件查看信息。

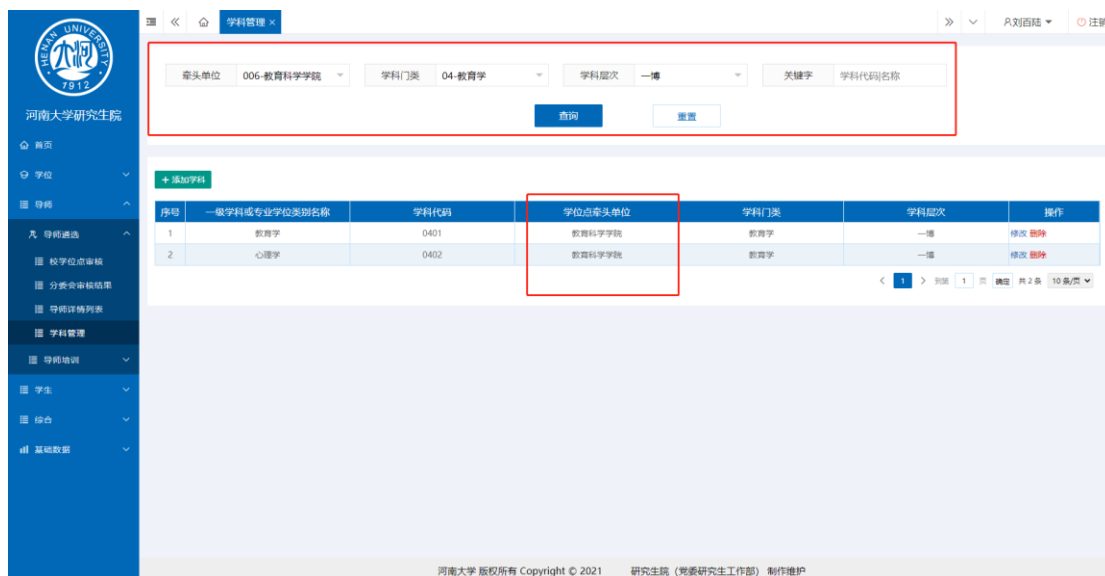


## 5. 学科管理:

### 4.1 查询功能:

支持按照牵头单位、学科门类、学科层次、学科代码或名称关键字等组合的模糊查询:

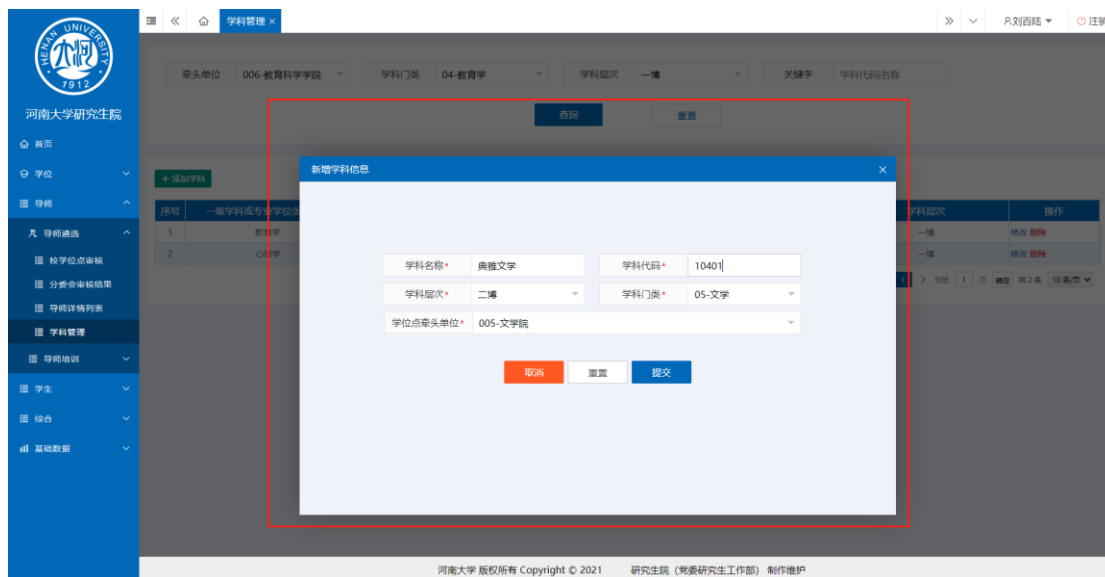
查询实例: 查牵头单位包含“教育科学学院”、学科门类包含“教育学”、学科层次包含“一搏”的学科信息



#### 4.2 添加学科：

点击“添加学科”，跳转添加页面，添加新增学科信息

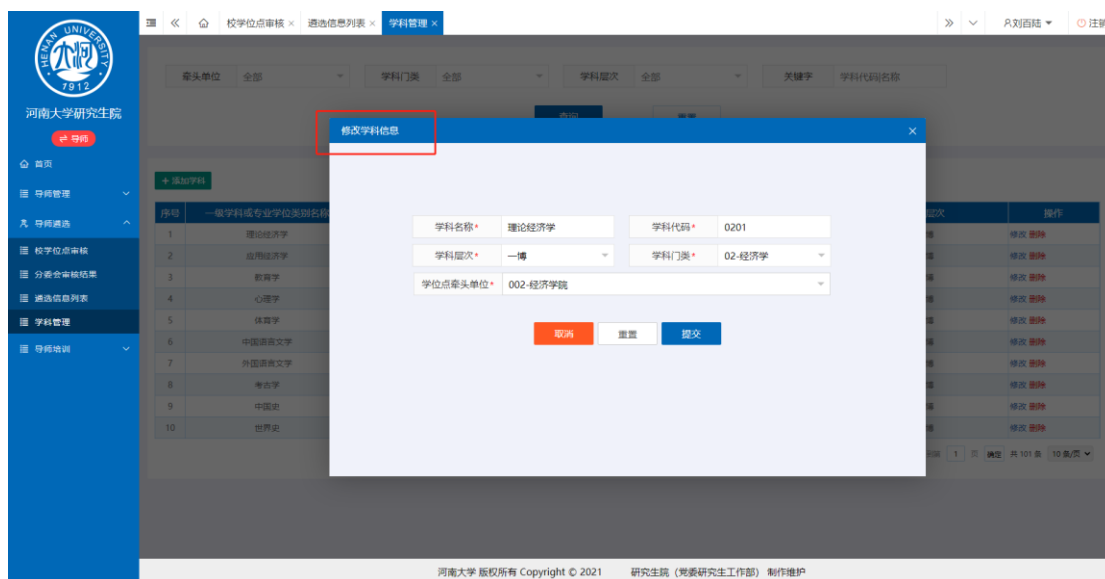
添加实例：添加学位点牵头单位包含“文学院”的学科结果



如果新建学科失误可点击重置或取消重新开始添加，添加完成点击“提交”，页面提示 操作成功。

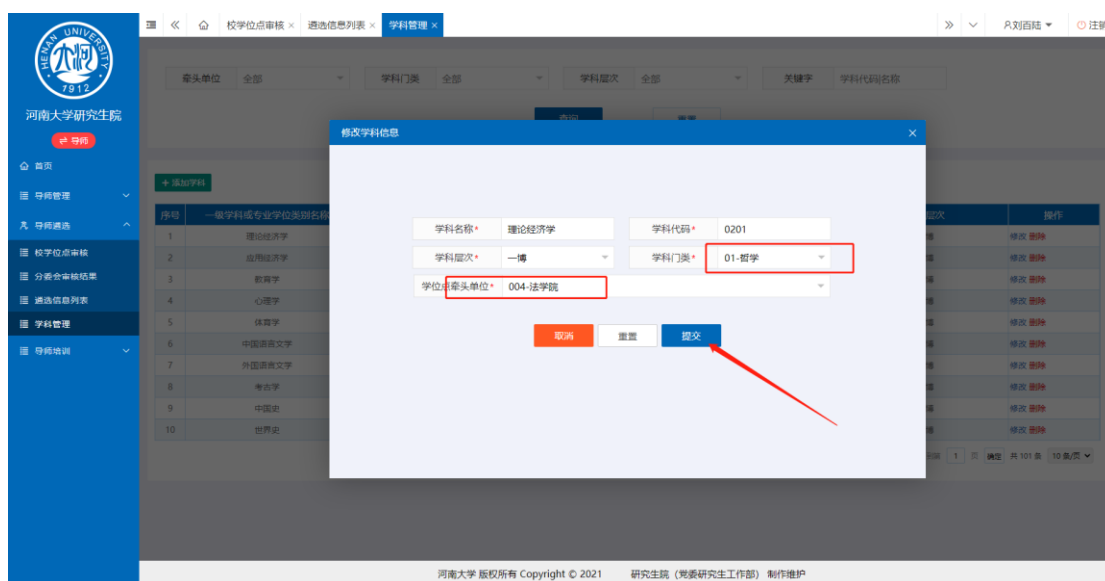
输入科门类包含“文学”或牵头单位包含“文学院”，点击查询即可看到添加信息





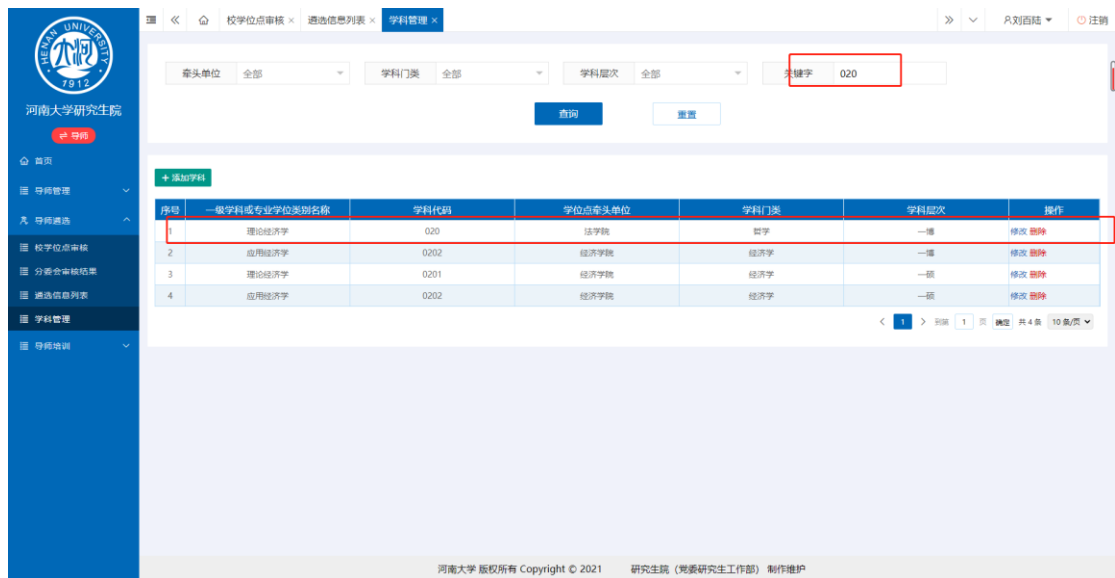
修改要更改的内容，

修改实例：修改学科门类，学科代码和学位点牵头单位，点击提交，页面提示 操作成功。  
如果新建学科失误可点击重置或取消重新开始修改，修改完成点击“提交”，页面提示 操作成功。



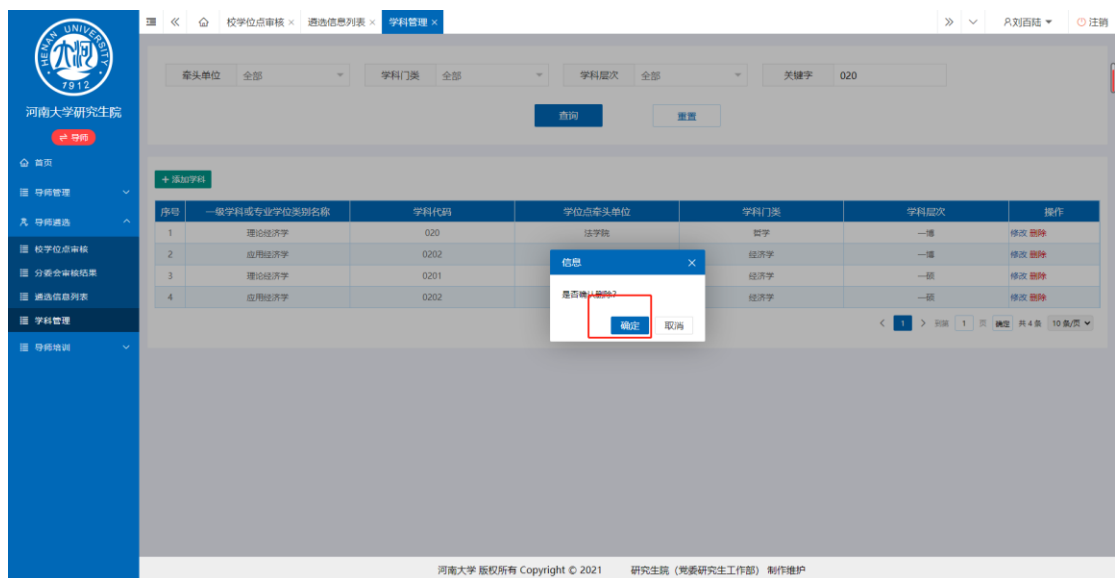
查看修改

运用查询功搜索修改的学科代码 020，可查看信息

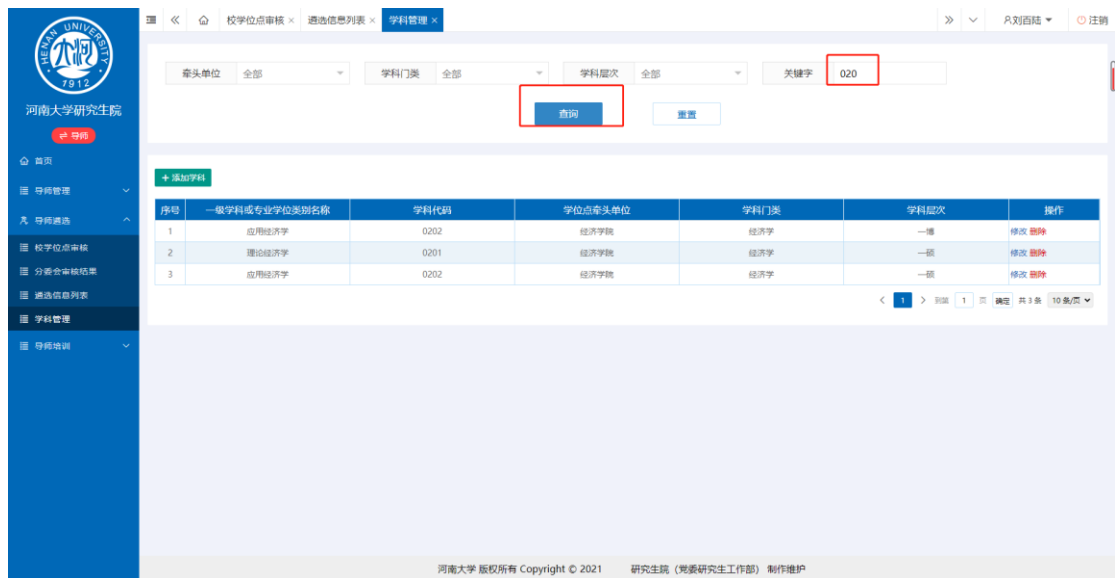


#### 4.3 删除：

点击“删除”，以学科代码 020 删除为例，页面弹出提示，点击确定按钮，页面软件学院信息被删除，并提示操作成功



运用查询功搜索修改的学科代码 020，查询没有，删除成功

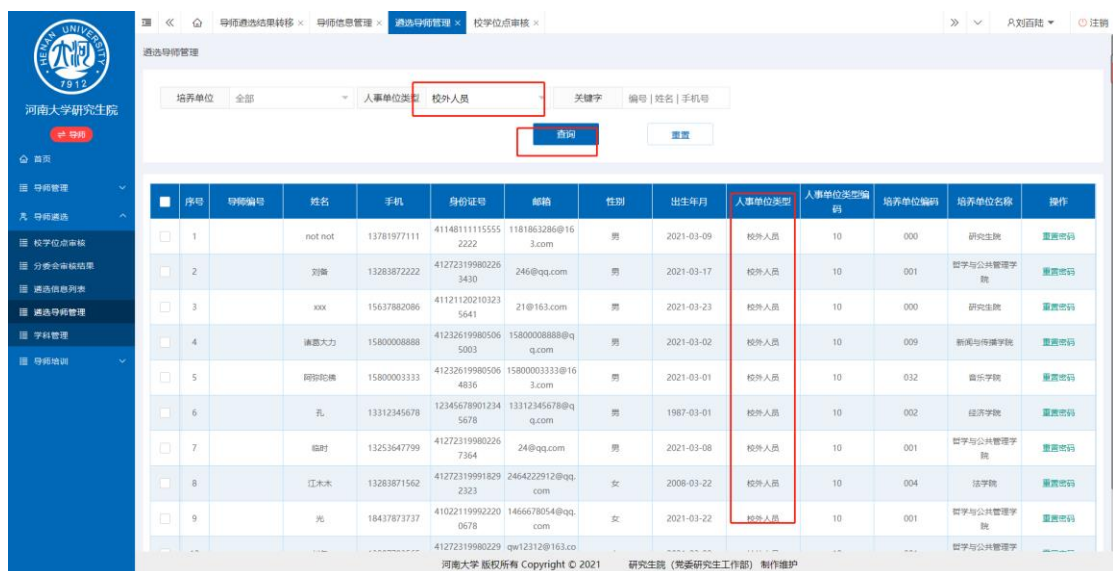


## 6. 导师遴选结果转移:

### 6.1 查询功能:

支持按照培养单位、人事单位类型、关键字等组合的模糊查询:

查询实例: 查人事单位类型包含“校外人员”遴选信息



### 6.2 重置

点击重置 查询模块变为初始状态

